



# Basisbedragen Bouwleges 2024

[www.casadata.nl](http://www.casadata.nl)



*Basisbedragen bouwkosten voor leges*



*Friesland  
4e kwartaal*



# Casadata Basisbedragen bouwkosten voor leges

## **COLOFON**

De Casadata Basisbedragen Bouwkosten voor leges Nederland is een uitgave van Casdata CV in Doetinchem.

Copyright 2024 Casadata CV, alle rechten voorbehouden.

Geheel of gedeeltelijke overneming of reproductie van de inhoud van deze uitgave, op welke wijze dan ook, zonder voorafgaande schriftelijke toestemming van de auteursrechthebbende is verboden. Het verbod betreft ook geheel of gedeeltelijke bewerking.

Samenstellers en de uitgever zijn zich volledig bewust van hun taak een zo betrouwbaar mogelijk boekwerk te verzorgen.

Niettemin kunnen zij geen aansprakelijkheid aanvaarden voor in dit boekwerk voorkomende onjuistheden.

Casadata CV

Westendorpseweg 3A, 7004 JD Doetinchem.

[www.casadata.nl](http://www.casadata.nl) [info@casadata.nl](mailto:info@casadata.nl)

Telefoon (0314) 34 20 39

Rabobank NL06 RABO 01054 86477

KvK Arnhem 9159150

# INHOUD CASADATA BASISBEDRAGEN BOUWKOSTEN VOOR LEGES

	Blz.
Colofon	2
Inhoudsopgave	3
<b>Inleiding</b>	<b>6</b>
Algemeen	6
Sneller, accurater en actueler met Casadata LegesCalc online	7
Bouwkosten volgens NEN 2699	8
Woningtypen	9
Uitvoeringsniveau	10
Toeslagen	11
<b>Basisbedragen bouwkosten voor leges</b>	<b>13</b>
12 Wegentransport voorzieningen	14
122 Wegen voor motorvoertuigen	14
125 Wegen anders dan voor motorvoertuigen	15
126 Parkeerplaatsen (plekken)	15
127 Parkeerplaatsen	16
18 Overige civieltechnische voorzieningen	19
181 Tunnels, onderdoorgangen	19
182 Bruggen/viaduct	19
26 Agrarische voorzieningen	20
263 Bouwwerken voor landbouw	20
263.0 Boerderijwoningen	20
263.1 Landbouwlloodsen	20
263.2 Traditionele landbouwschuren	21
263.4 Werktuigenlloodsen halfopen	22
263.6 Veldschuren of kapschuren	22
264 Bouwwerken voor tuinbouw	23
264.1 Tuinbouwkassen	23
264.2 Tuinbouwlloodsen	23
264.3 Oogstbewaarlloodsen	24
265 Bouwwerken voor veeteelt	25
265.0 Rundvee stallen	25
265.1 Rundvee ruimten in stallen	28
265.2 Varkensstallen	31
265.3 Kippenstallen	33
265.4 Paardenstallen	35
265.5 Stallen voor geiten, schapen en overige dieren	35
265.7 Mestopslag	36
265.8 Luchtwassers	38
265.9 Voedersilo's	38
27 Industriële productie voorzieningen	39
273 Bouwwerken voor de voedingsindustrie, met inbegrip van drank en tabak	39
274 Bouwwerken voor de scheikundige en aanverwante industrie	40
275 Bouwwerken voor de metaalverwerkende industrie	41
278 Bouwwerken voor het bouwbedrijf	42
28 Overige industriële voorzieningen	43
281 Bouwwerken voor de zware industrie	43
282 Bouwwerken voor de lichte industrie	44
284 Bouwwerken voor opslag	45
288 Overige industriële voorzieningen	46
31 Overheidsgebouwen en rechtbanken	47
312 Bouwwerken voor nationale overheden	47
314 Bouwwerken voor regionale en lokale overheden (kantoren)	47
33 Commerciële voorzieningen	49
331 Gebouwen voor commerciële activiteiten	49
335 Gebouwen voor verzekeringsmaatschappijen (kantoren)	49

34 Handels voorzieningen, winkels	51
341 Gebouwen voor groothandel, voor veiling	51
342 Commerciële centra	51
343 Warenhuizen	52
344 Megamarkten, supermarkten	53
346 Winkel met atelier	54
348 Gebouwen voor handelaren, distributeurs	55
37 Beveiligingsvoorzieningen	56
372 Bouwwerken voor Brandweer	56
374 Bouwwerken voor Ordediensten	57
41 Ziekenhuis voorzieningen	58
411 Universitaire ziekenhuizen	58
412 Algemene ziekenhuizen	58
413 Ziekenhuizen voor geestelijke aandoening	59
415 Kraaminrichtingen, gynaecologische klinieken	59
42 Overige medische voorzieningen	59
421 Gezondheidscentra	59
422 Consultatiebureaus	59
423 Gebouwen voor algemene geneeskunde (huisarts, apotheek)	59
44 Sociale voorzieningen	60
444 Gebouwen voor chronische zieken en verslaafden (verzorgingshuizen)	60
445 Gebouwen voor fysieke gehandicapten	60
447 Tehuizen voor ouden van dagen	60
46 Voorzieningen voor dieren	61
461 Dierenhospitelen	61
462 Dierenklinieken	61
51 Horeca voorzieningen	62
511 Kantines, eetcafés	62
512 Restaurants	62
515 Cafés, snackbars, koffiebars	63
517 Pubs, bars, kroegen, terrassen, gelagzalen	63
518 Overige horeca voorzieningen	63
52 Amusement voorzieningen	64
522 Gebouwen voor muziekuitvoeringen	64
524 Gebouwen voor toneeluitvoeringen (schouwburgen)	64
54 Watersportvoorzieningen	65
541 Overdekte zwembaden	65
542 Openlucht zwembaden	65
56 Sportvoorzieningen	66
561 Sportcentra	66
562 Sporthallen, gymnastieken, ruimte voor lichaamsoefeningen	66
71 Scholen	67
711 Gebouwen voor crèches, kinderdagverblijven	67
712 Gebouwen voor basis onderwijs	67
713 Gebouwen voor middelbaar onderwijs	68
717 Gebouwen voor buitengewoon onderwijs	69
72 Universiteiten, collegezalen en overige onderwijsvoorzieningen	70
721 Universiteiten, universitaire instellingen, technische hogescholen	70
73 Wetenschap voorzieningen	72
732 Laboratoria	72
75 Tentoonstellingsvoorzieningen	72
756 Musea	72

81 Woningen, seriematig	73
811 Woningen zonder verdieping	73
812 Woningen met 1 verdieping	74
814 Woningen met 2 of 3 verdiepingen	75
815 Twee onder één kap woningen seriematig	76
816 Flats	78
816 Appartementen	79
816 Service flats	80
816 Urban villa's	81
82 Woningen, niet seriematig	82
Recreatie woningen niet seriematig	82
Vrijstaande woningen niet seriematig	83
Twee onder één kap woning niet seriematig	85
84 Woningen aangepast	87
843 Woningen voor bejaarden (senioren)	87
844 Woningen voor gehandicapten	88
845 Sociale woningen	89
847 Woningen voor alleenstaanden	90
85 Gemeenschappelijke woonvoorzieningen	91
852 Hotels	91
853 Motels	91
86 Historische woongebouwen	92
Herenhuizen en grachtenhuizen	92
87 Tijdelijke en/of mobiele woonvoorzieningen	93
871 Tijdelijk houten woningen	93
872 Mobiele woonvoorzieningen	93
88 Overige voorzieningen, bijgebouwen	94
Aanbouw	94
Garage	95
Berging	97
Carport	99
Tuinhuis	99
89 Verbouwingen, renovatie, wijzigingen	100
Woning - en gevelwijzigingen	100
Uitbreidingen begane grond	101
Uitbreidingen dak	102
Kelder	103
Erfscheidings	104
90 Sloopwerk (Slopen en afvoer puin)	105
Slopen compleet gebouw	105
Slopen tot casco t.b.v. renovatie	108
92 Aanpassingen industriële voorzieningen	110
93 Aanpassingen administratieve, commerciële en beschermende voorzieningen	110

# INLEIDING

## Algemeen

Voor het vaststellen van de hoogte van leges voor bouwvergunningen bevat deze publicatie 'Casadata Basisbedragen Bouwkosten gebouwen voor leges', kortweg 'Basisbedragen Bouwleges' de all-in bedragen van alle kosten die voortvloeien uit bouwen. Door deze te vermenigvuldigen met de inhoud bruto inhoud (per m<sup>3</sup>) of bruto vloeroppervlakte (per m<sup>2</sup>) van het gebouw rekent u de totale gebouwkosten per gebouw of object uit.

Door deze methode te gebruiken kunt u in enkele minuten het juiste bouwkostenbudget bepalen.

De budgetten zijn volgens de NEN 2699 (Investerings- en exploitatiekosten van onroerende zaken - Begripsomschrijvingen en indeling) en de inhoud en oppervlakten zijn volgens de NEN 2580 (Oppervlakten en inhoud van Gebouwen) berekend.

Als er een omgevingsvergunning bij de gemeente wordt aangevraagd, dan berekent de gemeente de zogenaamde bouwvergunningleges, ook wel bouwleges genoemd.

De bouwleges worden bepaald aan de hand van bouwkosten excl. btw.

De hoogte van de leges hangt af van hetgeen de gemeente in de eigen legesverordening heeft opgenomen. Dit verschilt van gemeente tot gemeente.

Onder bouwkosten wordt verstaan de aannemingssom (exclusief omzetbelasting) als bedoeld in paragraaf 1, eerste lid, van de Uniforme administratieve voorwaarden voor uitvoering van werken 1989 (UAV 1989) voor het uit te voeren werk, of voor zover deze ontbreekt een raming van de bouwkosten (exclusief omzetbelasting) als bedoeld in het normblad NEN 2699, uitgave 2013, of zoals dit normblad laatstelijk is vervangen of gewijzigd en waarbij de inhoud van het bouwwerk wordt berekend conform NEN 2580.

Bouwkosten zijn de kosten die ontstaan ten behoeve van de realisering van een bouwproject tot en met de oplevering van het gebouwde.

Bij de raming van de bouwkosten moet worden uitgegaan van de prijzen die in het economische verkeer aan een derde zou moeten worden betaald voor het tot stand brengen van het bouwwerk. Het is voor een raming van de bouwkosten dan ook niet van belang of de daadwerkelijke bouw geheel door een bouwbedrijf wordt uitgevoerd of geheel of gedeeltelijk door zelfwerkzaamheid plaats vindt.

Tot de bouwkosten worden niet gerekend de grondkosten (omvattende de verwervingskosten van het terrein, de kosten van het bouwrijp maken), de inrichtingskosten en als de bijkomende kosten (waartoe onder andere behoren de architecten- en de adviseurshonoraria, kosten voor grondonderzoek, verzekeringen, omzetbelasting en andere heffingen).

Tot de bouwkosten horen echter wel de kosten van de afwerking, installatie, liften, roltrappen en dergelijke, voor zover deze installaties behoren tot de normaal te verwachten inrichting van het betrokken bouwwerk.

In de basisbedragen gebouwen zijn alle kosten opgenomen die voortvloeien ten behoeve van het bouwen of herbouwen.

De bouwkundige werken, installaties (werktuigbouwkundige en elektrische installaties) en de vaste inrichting zijn in de genoemde basisbedragen gebouwen opgenomen.

Ook zijn de opslagen zoals uitvoerings- en algemene kosten, verzekeringen en de winst en risico opgenomen in de herbouwwaarde. De BTW is buiten de berekeningen gehouden.

Alle gebouwen dienen aan alle wettelijke normen te voldoen.

In de tabellen worden de basisbedragen voor de verschillende gebouwtypen per m<sup>3</sup> bruto inhoud (m<sup>3</sup> bi) en per m<sup>2</sup> bruto vloeroppervlakte (m<sup>2</sup> bvo) gegeven volgens NEN 2580 (Oppervlakten en inhoud van Gebouwen), tenzij anders in of bij de tabel met basisbedragen is vermeld.

Ook de hoogte en het type gebouw alsmede het uitvoeringsniveau hebben invloed op de basisbedragen gebouwen en worden dan ook vermeld waar dit nodig is.

De bouwkosten zijn opgebouwd volgens de NEN 2699 en ingedeeld volgens de NL/SFB methode.

De bedragen kunnen per provincie anders zijn, ook al omdat men niet op de zelfde wijze kan bouwen of door regionale invloeden. De in de editie Nederland gepubliceerde basisbedragen voor het berekenen van de bouwkosten zijn een landelijk gemiddelde van de provincies.

Voor het berekenen van de bouwkosten vindt u de provinciale basisbedragen in combinatie met het gemak van de online Casadata LegesCalc app.

De gepubliceerde bouwkosten zijn bedoeld om tijdens het ontwerpproces en in de aanbestedingsfase een betrouwbare indicatie van de bouw- en investeringskosten te geven voor het bepalen en controleren van de bouwkosten budgetten.



## **Sneller, accurater en actueler met Casadata LegesCalc online**

Nog sneller en gemakkelijker kunt u de bouwleges berekenen met de Casadata LegesCalc online.

Met deze LegesCalc applicatie maakt u gebruik van de Basisbedragen BouwLeges van uw eigen provincie, die Casadata elk kwartaal kan actualiseren.

Daarmee werkt u accurater, omdat de basisbedragen in uw provincie door regionale invloeden van het landelijk gemiddelde kunnen afwijken.

Met de kwartaalcijfers werkt u actueler dan met jaarcijfers, omdat de bouwkosten door de kostenontwikkelingen in de branche na verloop van tijd meer gaan afwijken.

Tevens ontvangt u alle kwartaalbedragen van uw provincie in een PDF-publicatie.

Neem voor meer informatie of een presentatie contact op met de Klantenservice via [info@casadata.nl](mailto:info@casadata.nl) of mobiel 06 3712 0279.

## **Bouwkosten volgens NEN 2699**

### *1 Bouwkundige werken*

- (A) Funderingen
- (B) Skelet
- (C) Dakafbouw/dakafwerking
- (D) Gevelafbouw/gevelafwerking
- (E) Binnenwandafbouw/binnenwandafwerking
- (F) Vloerafbouw/vloerafwerking
- (G) Trappen/hellingbanen
- (H) Plafonds binnen/buiten

### *2 Installaties*

- (A) Werktuigbouwkundig: vloeistof- en gasinstallaties
- (B) Werktuigbouwkundig: klimaatinstallaties
- (C) Elektra: energievoorziening, verlichting
- (D) Elektra: communicatie, beveiliging
- (E) Transportinstallaties

### *3 Vaste inrichtingen en voorzieningen*

- (A) Vaste inrichtingen en voorzieningen

### *4 Terrein*

- (A) Grondvoorzieningen
- (B) Opstallen (gebouwtjes, overkappingen, enz.)
- (C) Omheining en afwerking
- (D) Installaties in het terrein
- (E) Terreininrichting

### *5 Algemene uitvoeringskosten/diversen*

- (A) Diversen (detaillering in ontwerpfase)
- (B) Algemene uitvoeringskosten (project)
- (C) Coördinatiekosten nevenaannemers
- (D) Algemene bedrijfskosten (bouwbedrijf)
- (E) Winst en risico (bouwbedrijf)

## **Opbouw basisbedragen bouwkosten Leges**

In de basisbedragen bouwkosten voor de leges zijn de verschillende kostengegevens opgenomen, namelijk:

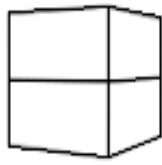
Bouwkosten:

- (1-) Funderingen
- (2-) Ruwbouw
- (3-) Afbouw
- (4-) Afwerkingen
- (5-) Installaties werktuigbouwkundig
- (6-) Installaties electrotechnisch
- (7-) Vaste voorzieningen
- (8-) Losse inventaris (niet opgenomen in de basisbedragen)
- (9-) Terrein (niet opgenomen in de basisbedragen)
- (0-) Indirecte projectkosten

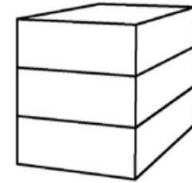
# Woningtypes



P1 - Woning 1-laags plat dak



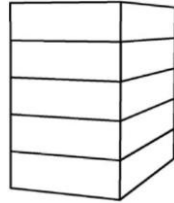
P2 - Woning 2-laags plat dak



P3 - Woning 3-laags plat dak



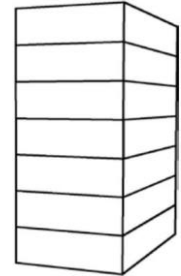
P4 - Flat 4-laags plat



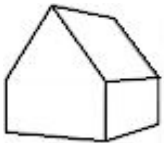
P5 - Flat 5-laags plat



P6 - Flat 6-laags plat



P7 - Flat 7-laags plat



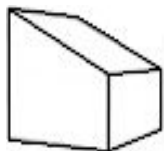
K1 - Woning 1-laags zadeldak



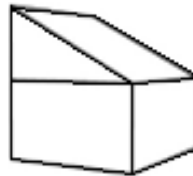
K2 - Woning 2-laags zadeldak



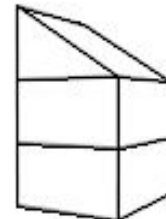
K3 - Woning 3-laags zadeldak



H1 - Woning 1-laags lessenaarsdak



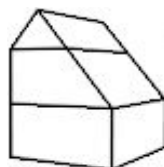
H2 - Woning 2-laags lessenaarsdak



H3 - Woning 3-laags lessenaarsdak



S2 - Woning 2-laags mank dak



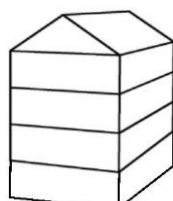
S3 - Woning 3-laags mank dak



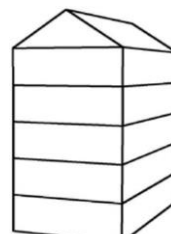
S4 - Woning 3-laags verspringend lessenaarsdak



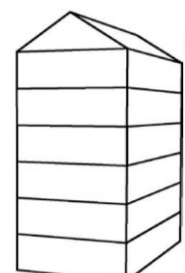
UV3 - Urban villa 3-laags met zadeldak



UV4 - Urban villa 4-laags met zadeldak



UV5 - Urban villa 5-laags met zadeldak



UV6 - Urban villa 6-laags met zadeldak

## **Uitvoeringsniveau**

Voor alle gebouwen is uitgegaan van een standaard afwerkingsniveau.

Alleen voor woonvoorzieningen is deze verder onderverdeeld.

Voor alle uitvoeringsniveaus geldt het bouwbesluit.

### ***Uitvoeringsniveau Standaard***

Spouwmuur met normale isolatie, buitenspouwblad gevelsteen, binnenspouwblad kalkzandsteen.

Hardhouten buitenkozijnen, plaatstalen binnenkozijnen en opdek binnendeuren, vurenhouten trappen, tegelwerk natte ruimten tot 1,8 m, binnenwanden behangklaar, CV-ketel met warm-tapwatervoorziening, normaal schakelmateriaal, standaard keuken en sanitair.

Het betreft meestal de goedkopere (planmatige gebouwde) huur- en koopwoningen.

### ***Uitvoeringsniveau Hoogwaardig***

Spouwmuur met normale isolatie, buitenspouwblad gevelsteen, binnenspouwblad kalkzandsteen.

Hardhouten buitenkozijnen en plaatstalen binnenkozijnen, opdek binnendeuren, vurenhouten trappen, tegelwerk natte ruimten tot 2,20 m, binnenwanden behangklaar, gedeeltelijk stucwerk in de woon- en verkeersruimten. Hr-ketel met warm-tapwatervoorziening, beter schakelmateriaal, betere keuken en sanitair.

Het betreft meestal de middensector (planmatige gebouwde) huur- en koopwoningen.

### ***Uitvoeringsniveau Luxe***

Spouwmuur met optimale isolatie, buitenspouwblad betere gevelsteen, binnenspouwblad kalkzandsteen.

Hardhouten buitenkozijnen en hardhouten binnenkozijnen, luxe stijl binnendeuren, hardhouten trappen, luxe tegelwerk natte ruimten tot plafond, binnenwanden stucwerk.

HR ketel met warm-tapwatervoorziening, luxe design schakelmateriaal, luxe design keuken en sanitair.

Het betreft meestal de duurdere in opdracht gebouwde koopwoningen

## **Toeslagen**

Gebouwen kunnen dezelfde vorm hebben, maar de afwerkingen of installaties kunnen verschillen.

Het kunnen verschillende geveltypen zijn met bijvoorbeeld andere materialen voor de kozijnen.

De gebouwinstallatie kan van simpele uitvoering zijn tot aan een Hightech installatie.

De architectuur kan per gebouw verschillen met zeer afwijkende architectuur.

Gevels kunnen strak zonder enige uitbouw zijn tot aan veel verfraaiingen.

Voor de verschillende gebouwen worden de toeslagen in percentages gegeven.

Per gebouwsoort zijn er verschillende toeslagen van toepassing.

### ***Toeslagen voor 1 Civieltechnische voorzieningen:***

+2% Geschilderde wanden

+3% Hoog verlichtingsniveau

### ***Toeslagen voor 2 Agrarische en industriële voorzieningen:***

+4% voor afwijkende architectuur, natuursteen beplating, luxe aluminium, houten of kunststof puien, inhammen of ronde hoeken.

+3% voor betonnen draagconstructie i.p.v. staal

+1% voor Metalen gevelbeplating in kleur

+2% voor dockshelters met docklevelers

+2% voor inrichting kantooroppervlak groter dan 15% van de oppervlakte bij bedrijfsgebouwen

+2% voor PLC installatie voor het regelen van de CV-opwekking

+2% voor IBS (Installatie Beheer Systeem) voor beheer van de installatie

+4% voor GBS (Gebouw Beheer Systeem) voor regeling van klimaat en brandmelding

+6% voor GBS Plus installatie voor regeling van klimaat, brandmelding en inbraakbeveiliging

### ***Toeslagen voor 3 Administratieve, commerciële en beschermende voorzieningen:***

+5% voor afwijkende architectuur, natuursteen beplating, luxe aluminium, houten of kunststof puien, inhammen of ronde hoeken.

+9% voor vliesgevel

+1% voor PLC installatie voor het regelen van de CV-opwekking

+2% voor IBS (Installatie Beheer Systeem) voor beheer van de installatie

+4% voor GBS (Gebouw Beheer Systeem) voor regeling van klimaat en brandmelding

+6% voor GBS Plus installatie voor regeling van klimaat, brandmelding en inbraakbeveiliging

+8% voor GBS Plus Plus installatie voor regeling van klimaat, brandmelding, inbraakbeveiliging, verlichting en toegangscontrole

### ***Toeslagen voor 4 Gezondheids- en sociale voorzieningen:***

+4% voor afwijkende architectuur, natuursteen beplating, luxe aluminium, houten of kunststof puien, inhammen of ronde hoeken.

+8% voor vliesgevel

+1% voor PLC installatie voor het regelen van de CV-opwekking

+3% voor IBS (Installatie Beheer Systeem) voor beheer van de installatie

+5% voor GBS (Gebouw Beheer Systeem) voor regeling van klimaat en brandmelding

+7% voor GBS Plus installatie voor regeling van klimaat, brandmelding en inbraakbeveiliging

+10% voor GBS Plus Plus installatie voor regeling van klimaat, brandmelding, inbraakbeveiliging, verlichting en toegangscontrole

**Toeslagen voor 5 Recreatieve voorzieningen:**

- +3% voor afwijkende architectuur, natuursteen beplating, luxe aluminium, houten of kunststof puien, inhammen of ronde hoeken.
- +1% voor PLC installatie voor het regelen van de CV-opwekking
- +1% voor IBS (Installatie Beheer Systeem) voor beheer van de installatie
- +2% voor GBS (Gebouw Beheer Systeem) voor regeling van klimaat en brandmelding
- +4% voor GBS Plus installatie voor regeling van klimaat, brandmelding en inbraakbeveiliging
  
- +8% voor GBS Plus Plus installatie voor regeling van klimaat, brandmelding, inbraakbeveiliging, verlichting en toegangscontrole

**Toeslagen voor 7 Onderwijs-, wetenschaps en informatievoorzieningen:**

- +5% voor afwijkende architectuur, natuursteen beplating, luxe aluminium, houten of kunststof puien, inhammen of ronde hoeken.
- +7% voor vliesgevel
- +1% voor PLC installatie voor het regelen van de CV-opwekking
- +2% voor IBS (Installatie Beheer Systeem) voor beheer van de installatie
- +4% voor GBS (Gebouw Beheer Systeem) voor regeling van klimaat en brandmelding
- +6% voor GBS Plus installatie voor regeling van klimaat, brandmelding en inbraakbeveiliging
  
- +8% voor GBS Plus Plus installatie voor regeling van klimaat, brandmelding, inbraakbeveiliging, verlichting en toegangscontrole

**Toeslagen voor 8 Woonvoorzieningen:**

- +5% voor afwijkende architectuur, natuursteen beplating, luxe aluminium, houten of kunststof puien, inhammen of ronde hoeken.
- +4% voor rieten daken
- +3% voor inrichting met luxe sanitair
- +6% voor inrichting met luxe keuken
- +12% voor inrichting met zeer luxe keuken
- 4% projectkorting bij 20 tot 50 woningen
- 7% projectkorting bij 51 tot 100 woningen
- 8,5% projectkorting vanaf 101 woningen

# Basisbedragen Bouwkosten voor leges

4e kwartaal 2024

Friesland

**12 Wegentransport voorzieningen****122 Wegen voor motorvoertuigen**

	Basisbedrag bouwkosten voor leges bij m <sup>2</sup> oppervlakte					
		251	501	1.001	2.501	
	Tot	tot	tot	tot	tot	Vanaf
	250	500	1.000	2.500	10.000	10.001
<b>Wegen voor motorvoertuigen</b>						
Bedragen per m2 oppervlakte						
Hoofdwegen, buiten de bebouwde kom						
1 Rijbaan, breedte 4 m, zijberm 1 m	1.155	993	894	825	794	764
2 Rijbanen, breedte 7,5 m, tussenberm 1,5 m, zijberm 1 m	774	665	599	552	532	512
Secundaire wegen, buiten de bebouwde kom						
1 Rijbaan, breedte 4 m	808	696	626	578	556	536
2 Rijbanen, breedte 7,5 m	542	466	420	388	373	360
Secundaire wegen, binnen de bebouwde kom						
1 Rijbaan, breedte 4 m	866	745	671	619	596	574
2 Rijbanen, breedte 7,5 m	580	499	449	414	399	384
Gebiedsontsluitingswegen						
1 Rijbaan, breedte 4 m	565	486	439	405	390	375
2 Rijbanen, breedte 7,5 m	379	326	293	271	260	251
Ventwegen, asfalt						
1 Rijbaan, 30 km	1.120	963	867	801	771	742
1 Rijbaan, 60 km	1.231	1.059	954	881	847	816
Ventwegen, betonnen klinkers						
1 Rijbaan, 30 km	1.189	1.023	921	849	817	787
1 Rijbaan, 60 km	1.368	1.176	1.058	977	941	906
Ventwegen, gebakken klinkers						
1 Rijbaan, 30 km	1.501	1.291	1.163	1.073	1.033	995
1 Rijbaan, 60 km	1.727	1.485	1.336	1.234	1.188	1.144



**12 Wegentransport voorzieningen****125 Wegen anders dan voor motorvoertuigen****Basisbedrag bouwkosten voor leges bij m<sup>2</sup> oppervlakte**

	101	251	501	751	
Tot	tot	tot	tot	tot	Vanaf
100	250	500	750	2.500	2.501

**Voetpaden**

Bedragen per m2 oppervlakte

**Voetpaden, vrijliggende**

1 strook, breedte 1,50 m	70	60	54	50	48	47
2 stroken, breedte 3,50 m	60	51	47	43	41	40

**Voetpaden, trottoir**

1 strook, tot 1,00 m	89	77	70	64	62	60
1 strook, van 1,00 tot 1,25 m	84	73	66	60	59	57
1 strook, van 1,25 tot 1,50 m	80	69	61	57	54	52
1 strook, van 1,50 tot 2,00 m	78	68	60	56	53	51
1 strook, van 2,00 tot 2,50 m	76	66	60	56	53	51

**Basisbedrag bouwkosten voor leges bij m<sup>2</sup> oppervlakte**

	101	251	501	751	
Tot	tot	tot	tot	tot	Vanaf
100	250	500	750	2.500	2.501

**Fietspaden**

Bedragen per m2 oppervlakte

**Fietspaden, vrijliggende, asfalt**

1 strook, breedte 1,50 m	116	100	89	82	79	76
1 strook, breedte 2,00 m	100	86	78	72	69	67
2 stroken, breedte 3,50 m	80	69	61	57	54	52

**Fietspaden, vrijliggende, betonnen klinkers**

1 strook, breedte 1,50 m	122	105	95	88	85	82
1 strook, breedte 2,00 m	104	90	81	74	72	69
2 stroken, breedte 3,50 m	84	73	66	60	59	57

**Fietspaden, vrijliggende, gebakken klinkers**

1 strook, breedte 1,50 m	127	110	99	91	88	85
1 strook, breedte 2,00 m	110	94	85	79	76	73
2 stroken, breedte 3,50 m	88	76	69	63	61	60

**Fietspaden, langs wegen**

1 strook, breedte 1,50 m	87	74	68	62	60	59
1 strook, breedte 2,00 m	74	64	59	54	52	50

**12 Wegentransport voorzieningen****126 Parkeerplaatsen (plekken)****Basisbedrag bouwkosten voor leges bij m<sup>2</sup> oppervlakte**

	101	251	501	2.501	
Tot	tot	tot	tot	tot	Vanaf
100	250	500	2.500	5.000	5.001

**Parkeerterrein met parkeerplekken**

Bedragen per m2 oppervlakte

Asfalt	70	60	54	50	48	47
Betonnen klinkers	62	54	49	45	43	41
Gebakken klinkers	78	68	60	57	54	52

Basisbedrag bouwkosten voor leges bij m<sup>3</sup> inhoud

	Basisbedrag bouwkosten voor leges bij m <sup>3</sup> inhoud					Vanaf 100.001
		10.001	15.001	25.001	50.001	
	Tot 10.000	tot 15.000	tot 25.000	tot 50.000	tot 100.000	
<b>Parkeergebouwen</b>						
Bedragen per m3 bi, uitgangspunt 2,9 m verdiepingshoogte						
Parkeergebouwen bovengronds, vrijstaand open						
2- laags	187	172	154	143	138	132
3- laags	178	164	148	133	123	118
4- laags		155	140	126	117	112
5- laags		152	137	123	113	110
6- laags		148	133	120	111	107
7- laags		143	129	116	108	103
Parkeergebouwen bovengronds, vrijstaand dicht						
2- laags	204	189	170	158	152	145
3- laags	193	179	162	145	134	129
4- laags		170	153	138	127	122
5- laags		166	150	134	124	119
6- laags		162	145	131	121	116
7- laags		158	142	128	119	113
Parkeergebouwen bovengronds, onderbebouwing open						
1- laags		202	181	168	161	154
2- laags		192	172	154	143	138
3- laags		182	164	148	137	131
4- laags		173	155	140	130	125
Parkeergebouwen bovengronds, onderbebouwing dicht						
1- laags		225	203	188	180	173
2- laags		214	193	173	160	153
3- laags		204	183	165	153	147
4- laags		193	174	157	145	140

**12 Wegentransport voorzieningen****127 Parkeerbouwwerken****Basisbedrag bouwkosten voor leges bij m<sup>2</sup> oppervlakte**

	3.501	5.001	8.501	17.001	
Tot	tot	tot	tot	tot	Vanaf
3.500	5.000	8.500	17.000	34.500	34.501

**Parkeergebouwen**

Bedragen per m2 bvo, uitgangspunt 2,9 m verdiepingshoogte

**Parkeergebouwen bovengronds, vrijstaand open**

2- laags	540	499	449	415	399	382
3- laags	513	474	427	384	355	341
4- laags		451	405	365	338	324
5- laags		440	395	355	329	315
6- laags		429	385	346	321	308
7- laags		419	376	339	312	300

**Parkeergebouwen bovengronds, vrijstaand dicht**

2- laags	591	546	492	455	436	419
3- laags	561	519	466	420	389	373
4- laags		493	444	400	370	355
5- laags		481	432	390	361	346
6- laags		469	421	379	351	336
7- laags		457	411	370	342	329

**Parkeergebouwen bovengronds, onderbebouwing open**

1- laags		586	527	488	469	450
2- laags		556	501	451	417	401
3- laags		529	475	429	396	381
4- laags		502	452	406	376	361

**Parkeergebouwen bovengronds, onderbebouwing dicht**

1- laags		652	586	542	521	500
2- laags		619	557	502	464	445
3- laags		588	530	476	441	423
4- laags		559	503	453	419	403

**12 Wegentransport voorzieningen****127 Parkeerbouwwerken****Basisbedrag bouwkosten voor leges bij m<sup>3</sup> inhoud**

	10.001	15.001	25.001	50.001		
Tot	tot	tot	tot	tot	Vanaf	
10.000	15.000	25.000	50.000	100.000	100.001	

**Parkeergarages**

Bedragen per m3 bi, uitgangspunt 2,9 m verdiepingshoogte

**Parkeergarages ondergronds**

1- laags	402	362	335	322	298	285
2- laags	362	326	293	272	260	250
3- laags	341	310	279	259	233	223
4- laags		294	264	245	220	211

**Parkeergarages ondergronds, onderbouwning**

1- laags	327	294	272	260	241	232
2- laags	294	264	238	220	211	203
3- laags	280	251	227	209	189	181
0 4- laags		239	215	199	179	172

**Parkeergarages half verdiept**

Overdekt	253	228	210	202	187	179
Onder bebouwing, gesloten	260	234	218	209	189	181
Onder bebouwing, half open	208	188	173	166	150	143

**Basisbedrag bouwkosten voor leges bij m<sup>2</sup> oppervlakte**

	3.501	5.001	8.501	17.001		
Tot	tot	tot	tot	tot	Vanaf	
3.500	5.000	8.500	17.000	34.500	34.501	

**Parkeergarages**

Bedragen per m2 bvo, uitgangspunt 2,9 m verdiepingshoogte

**Parkeergarages ondergronds**

1- laags	1.163	1.047	968	929	859	825
2- laags	1.047	943	848	785	753	724
3- laags	995	896	806	746	671	644
4- laags		851	765	708	637	612

**Parkeergarages ondergronds, onderbouwning**

1- laags	948	854	791	758	702	674
2- laags	854	768	692	640	614	590
3- laags	811	730	657	607	547	525
4- laags		693	623	576	519	498

**Parkeergarages half verdiept**

Overdekt	734	660	611	586	542	521
Onder bebouwing, gesloten	755	680	628	603	557	535
Onder bebouwing, half open	605	544	503	483	446	430

**Basisbedrag bouwkosten voor leges bij m<sup>3</sup> inhoud**

	10.001	15.001	25.001	50.001		
Tot	tot	tot	tot	tot	Vanaf	
10.000	15.000	25.000	50.000	100.000	100.001	

**Parkeerdek**

Bedragen per m3 bi, uitgangspunt 2,9 m verdiepingshoogte

2- laags	100	89	82	78	73	70
3- laags	91	82	76	72	69	66

**Basisbedrag bouwkosten voor leges bij m<sup>2</sup> oppervlakte**

	3.501	5.001	8.501	17.001		
Tot	tot	tot	tot	tot	Vanaf	
3.500	5.000	8.500	17.000	34.500	34.501	

**Parkeerdek**

Bedragen per m2 bvo, uitgangspunt 2,9 m verdiepingshoogte

2- laags	288	259	240	228	217	205
3- laags	265	239	221	210	200	190

**12 Wegentransport voorzieningen****127 Parkeerbouwwerken****Basisbedrag bouwkosten voor leges bij m<sup>3</sup> inhoud**

	10.001	15.001	25.001	50.001	
Tot	tot	tot	tot	tot	Vanaf
10.000	15.000	25.000	50.000	100.000	100.001

**Fietsenstalling**

Bedragen per m3 bi, uitgangspunt 2,9 m verdiepingshoogte

1- laags	312
2- laags	296

**Basisbedrag bouwkosten voor leges bij m<sup>2</sup> oppervlakte**

	3.501	5.001	8.501	17.001	
Tot	tot	tot	tot	tot	Vanaf
3.500	5.000	8.500	17.000	34.500	34.501

**Fietsenstalling**

Bedragen per m2 bvo, uitgangspunt 2,9 m verdiepingshoogte

1- laags	904
2- laags	858

**18 Overige civieltechnische voorzieningen****181 Tunnels, onderdoorgangen****Basisbedrag bouwkosten voor leges bij m<sup>2</sup> oppervlakte**

	251	501	1.001	2.501	
Tot	tot	tot	tot	tot	Vanaf
250	500	1.001	2.500	5.000	5.001

**Tunnels en onderdoorgangen**

Bedragen per m2 oppervlakte

**Autotunnel**

1 Rijbaan, breedte 4 m met vluchtstrook	13.832	11.965	11.606	11.258	11.033	10.812
2 Rijbanen, breedte 7,5 m met vluchtstrook	14.316	9.592	9.304	9.025	8.844	8.668
2 x 2 Rijbanen, breedte 15 m met vluchtstrook	14.817	5.927	5.749	5.577	5.465	5.356
2 x 3 Rijbanen, breedte 23 m met vluchtstrook	15.336	4.602	4.463	4.328	4.243	4.157
2 x 4 Rijbanen, breedte 30 m met vluchtstrook	15.872	4.285	4.157	4.032	3.952	3.873

**Fietstunnel**

2 stroken, breedte 3,50 m	7.248	6.269	6.081	5.899	5.781	5.665
---------------------------	-------	-------	-------	-------	-------	-------

**18 Overige civieltechnische voorzieningen****182 Bruggen/viaduct****Basisbedrag bouwkosten voor leges bij m<sup>2</sup> oppervlakte**

	26	51	101	151	
Tot	tot	tot	tot	tot	Vanaf
25	50	100	150	175	176

**Bruggen, viaducten en flyovers**

Bedragen per m2 oppervlakte

**Brug voor fietsers**

Breedte 2 m	3.475	3.336	3.235	3.138	3.076	3.014
Breedte 3 m	2.503	2.402	2.331	2.261	2.215	2.172
Breedte 4 m	2.327	2.234	2.168	2.103	2.061	2.020

**Brug voor voetgangers**

Breedte 1,5 m	1.537	1.330	1.290	1.251	1.227	1.202
Breedte 2,0 m	1.276	1.104	1.070	1.039	1.018	998
Breedte 2,5 m	1.058	916	888	862	844	828

**Brug voor licht autoverkeer**

Breedte 4 m	5.773	4.994	4.844	4.698	4.604	4.512
Breedte 6 m	4.617	3.994	3.874	3.759	3.684	3.610

**Viaduct / Flyover**

2 x Rijbanen, breedte 11 m	3.777	3.267	3.169	3.074	3.011	2.951
2 x 2 Rijbanen, breedte 17 m	3.909	3.381	3.279	3.181	3.117	3.055
2 x 3 Rijbanen, breedte 21,4 m	4.045	3.499	3.394	3.292	3.227	3.162

**26 Agrarische voorzieningen**  
**263 Bouwwerken voor landbouw**  
**263.0 Boerderijwoningen**

**Basisbedrag bouwkosten voor leges bij m<sup>3</sup> inhoud**

	501	751	1.001	2.501	
Tot	tot	tot	tot	tot	Vanaf
500	750	1.000	2.500	5.000	5.001

**Boerderijwoningen**

Uitgangspunt is 2,85 m gemiddelde verdiepingshoogte

Vrijstaand met pannendak

509	462	420	385	346	312
-----	-----	-----	-----	-----	-----

**Basisbedrag bouwkosten voor leges bij m<sup>2</sup> oppervlakte**

	176	201	251	276	
Tot	tot	tot	tot	tot	Vanaf
175	200	250	275	300	301

**Boerderijwoningen**

Uitgangspunt is 2,85 m gemiddelde verdiepingshoogte

Vrijstaand met pannendak

1.435	1.317	1.204	1.102	992	893
-------	-------	-------	-------	-----	-----

**26 Agrarische voorzieningen**  
**263 Bouwwerken voor landbouw**  
**263.1 Landbouwloodsen**

**Basisbedrag bouwkosten voor leges bij m<sup>3</sup> inhoud**

	501	751	1.001	2.501	
Tot	tot	tot	tot	tot	Vanaf
500	750	1.000	2.500	5.000	5.001

**Loodsen**

Loodsen met stalen gevels

Hoogte tot 5,50 m, uitgangspunt is 4 m

Hoogte van 5,50 tot 7,50 m, uitgangspunt is 6,5 m

63	58	53	51	49	47
59	52	48	47	44	42

Loodsen met betonnen gevels

Hoogte tot 5,50 m, uitgangspunt is 4 m

Hoogte van 5,50 tot 7,50 m, uitgangspunt is 6,5 m

71	63	59	57	54	52
64	59	53	51	49	47

Loodsen met houten gevels

Hoogte tot 5,50 m, uitgangspunt is 4 m

Hoogte van 5,50 tot 7,50 m, uitgangspunt is 6,5 m

66	60	54	52	50	48
60	54	50	48	47	44

**Basisbedrag bouwkosten voor leges bij m<sup>2</sup> oppervlakte**

	101	151	201	501	
Tot	tot	tot	tot	tot	Vanaf
100	150	200	500	1.000	1.001

**Loodsen**

Loodsen met stalen gevels

Hoogte tot 5,50 m, uitgangspunt is 4 m

Hoogte van 5,50 tot 7,50 m, uitgangspunt is 6,5 m

325	293	272	261	251	241
488	440	408	392	377	362

Loodsen met betonnen gevels

Hoogte tot 5,50 m, uitgangspunt is 4 m

Hoogte van 5,50 tot 7,50 m, uitgangspunt is 6,5 m

292	263	245	235	227	218
439	395	368	353	340	326

Loodsen met houten gevels

Hoogte tot 5,50 m, uitgangspunt is 4 m

Hoogte van 5,50 tot 7,50 m, uitgangspunt is 6,5 m

313	283	263	253	244	233
471	424	395	380	365	351

**26 Agrarische voorzieningen**  
**263 Bouwwerken voor landbouw**  
**263.2 Traditionele landbouwschuren**

**Basisbedrag bouwkosten voor leges bij m<sup>3</sup> inhoud**

	301	451	601	1.001	
Tot	tot	tot	tot	tot	Vanaf
300	450	600	1.000	1.500	1.501

**Traditionele landbouwschuren**

Met houten gebinten, gemetselde steens muren, pannendak

Tot 10 m breed

Zijmuur 2 m hoog, gemiddelde hoogte schuur 4,25 m	233	208	193	181	174
Zijmuur 3 m hoog, gemiddelde hoogte schuur 5,25 m	208	187	171	161	153
Zijmuur 4 m hoog, gemiddelde hoogte schuur 6,25 m	190	169	157	148	139

10 tot 13 m breed

Zijmuur 2 m hoog, gemiddelde hoogte schuur 5,25 m	193	152	139		
Zijmuur 3 m hoog, gemiddelde hoogte schuur 6,25 m	177	137	141	124	124
Zijmuur 4 m hoog, gemiddelde hoogte schuur 7,25 m	162	131	128	114	114

Vanaf 13 m breed

Zijmuur 2 m hoog, gemiddelde hoogte schuur 6,25 m	173	153	130	124	124
Zijmuur 3 m hoog, gemiddelde hoogte schuur 7,25 m	159	139	123	113	113
Zijmuur 4 m hoog, gemiddelde hoogte schuur 8,25 m	148	129	119	109	109

**Basisbedrag bouwkosten voor leges bij m<sup>2</sup> oppervlakte**

	101	151	201	301	
Tot	tot	tot	tot	tot	Vanaf
100	150	200	300	400	401

**Traditionele landbouwschuren**

Met houten gebinten, gemetselde steens muren, pannendak

Tot 10 m breed

Zijmuur 2 m hoog, gemiddelde hoogte schuur 4,25 m	977	876	820	767	737
Zijmuur 3 m hoog, gemiddelde hoogte schuur 5,25 m	1.082	976	897	843	799
Zijmuur 4 m hoog, gemiddelde hoogte schuur 6,25 m	1.174	1.046	973	919	866

10 tot 13 m breed

Zijmuur 2 m hoog, gemiddelde hoogte schuur 5,25 m	914	813	722		
Zijmuur 3 m hoog, gemiddelde hoogte schuur 6,25 m	1.008	893	781	731	731
Zijmuur 4 m hoog, gemiddelde hoogte schuur 7,25 m	1.088	960	845	788	788

Vanaf 13 m breed

Zijmuur 2 m hoog, gemiddelde hoogte schuur 6,25 m	904	802	744	684	684
Zijmuur 3 m hoog, gemiddelde hoogte schuur 7,25 m	985	866	803	737	737
Zijmuur 4 m hoog, gemiddelde hoogte schuur 8,25 m	1.064	937	865	793	793

**26 Agrarische voorzieningen**  
**263 Bouwwerken voor landbouw**  
**263.4 Werktuigenloodsen halfopen**

**Basisbedrag bouwkosten voor leges bij m<sup>3</sup> inhoud**

	2.501	3.501	4.501	5.501	
Tot	tot	tot	tot	tot	Vanaf
2.500	3.500	4.500	5.500	6.500	6.501

**Werktuigenloodsen halfopen**

Met staalskelet en betonvloer

**Golfplatendak**

Tot 18 m breed, gemiddelde hoogte loods 5,25 m	47	47	45	39	
Vanaf 18 m breed, gemiddelde hoogte loods 6,15 m		43	41	38	36

**Staalplatendak**

Tot 18 m breed, gemiddelde hoogte loods 5,25 m	49	47	45	41	
Vanaf 18 m breed, gemiddelde hoogte loods 6,15 m		44	43	39	38

**Basisbedrag bouwkosten voor leges bij m<sup>2</sup> oppervlakte**

	501	601	701	851	
Tot	tot	tot	tot	tot	Vanaf
500	600	700	850	1.000	1.001

**Werktuigenloodsen halfopen**

Met staalskelet en betonvloer

**Golfplatendak**

Tot 18 m breed, gemiddelde hoogte loods 5,25 m	239	235	225	217	
Vanaf 18 m breed, gemiddelde hoogte loods 6,15 m		229	223	213	203

**Staalplatendak**

Tot 18 m breed, gemiddelde hoogte loods 5,25 m	245	242	230	219	
Vanaf 18 m breed, gemiddelde hoogte loods 6,15 m		239	224	214	212

**26 Agrarische voorzieningen**  
**263 Bouwwerken voor landbouw**  
**263.6 Veldschuren of kapschuren**

**Basisbedrag bouwkosten voor leges bij m<sup>3</sup> inhoud**

	501	751	1.001	2.501	
Tot	tot	tot	tot	tot	Vanaf
500	750	1.000	2.500	5.000	5.001

**Veldschuren of kapschuren**

Veldschuren 3 zijden, gesloten

Hoogte tot 5,50 m, gemiddelde hoogte schuur 4,5 m	84	76	70	67	63	61
Hoogte van 5,50 tot 7,50 m, gemiddelde hoogte schuur 6 m	78	70	64	61	60	58

Veldschuren 2 zijden, gesloten

Hoogte tot 5,50 m, gemiddelde hoogte schuur 4,5 m	73	67	61	60	58	56
Hoogte van 5,50 tot 7,50 m, gemiddelde hoogte schuur 6 m	68	60	56	53	51	49

**Basisbedrag bouwkosten voor leges bij m<sup>2</sup> oppervlakte**

	101	151	201	501	
Tot	tot	tot	tot	tot	Vanaf
100	150	200	500	1.000	1.001

**Veldschuren of kapschuren**

Veldschuren 3 zijden, gesloten

Hoogte tot 5,50 m, gemiddelde hoogte schuur 4,5 m	339	304	280	269	259	248
Hoogte van 5,50 tot 7,50 m, gemiddelde hoogte schuur 6 m	506	456	419	403	386	371

Veldschuren 2 zijden, gesloten

Hoogte tot 5,50 m, gemiddelde hoogte schuur 4,5 m	293	263	242	233	223	214
Hoogte van 5,50 tot 7,50 m, gemiddelde hoogte schuur 6 m	439	394	363	349	334	321



**26 Agrarische voorzieningen**  
**264 Bouwwerken voor tuinbouw**  
**264.1 Tuinbouwkassen**

**Basisbedrag bouwkosten voor leges bij m<sup>3</sup> inhoud**

	1.001	2.501	7.501	15.001	
Tot	tot	tot	tot	tot	Vanaf
1.000	2.500	7.500	15.000	25.000	25.001

**Tuinbouwkassen**

Uitgangspunt is 4 m gemiddelde hoogte kas

**Kassen type Breedkap**

Niet verwarmd		14	14	12	11
Verwarmd		37	36	30	29

**Kassen type Venlo**

Niet verwarmd		12	12	10	10
Verwarmd		34	33	29	27

**Basisbedrag bouwkosten voor leges bij m<sup>2</sup> oppervlakte**

	251	626	1.876	3.751	
Tot	tot	tot	tot	tot	Vanaf
250	625	1.875	3.750	6.250	6.251

**Tuinbouwkassen**

Uitgangspunt is 4 m gemiddelde hoogte kas

**Kassen type Breedkap**

Niet verwarmd		60	58	47	45
Verwarmd		150	142	120	114

**Kassen type Venlo**

Niet verwarmd		51	49	41	39
Verwarmd		141	134	113	109

**26 Agrarische voorzieningen**  
**264 Bouwwerken voor tuinbouw**  
**264.2 Tuinbouwloodsen**

**Basisbedrag bouwkosten voor leges bij m<sup>3</sup> inhoud**

	1.001	2.501	7.501	15.001	
Tot	tot	tot	tot	tot	Vanaf
1.000	2.500	7.500	15.000	25.000	25.001

**Loodsen tuinbouw**

Uitgangspunt is 4 m gemiddelde hoogte loods

**Loodsen dicht**

Geïsoleerd	47	43	39	38	31
Ongeïsoleerd	40	36	33	32	26

**Loodsen open**

Ongeïsoleerd	30	27	24	24	20
--------------	----	----	----	----	----

**Basisbedrag bouwkosten voor leges bij m<sup>2</sup> oppervlakte**

	251	626	1.876	3.751	
Tot	tot	tot	tot	tot	Vanaf
250	625	1.875	3.750	6.250	6.251

**Loodsen tuinbouw**

Uitgangspunt is 4 m gemiddelde hoogte loods

**Loodsen dicht**

Geïsoleerd	190	171	158	153	124
Ongeïsoleerd	158	142	131	126	101

**Loodsen open**

Ongeïsoleerd	120	109	100	97	79
--------------	-----	-----	-----	----	----

**26 Agrarische voorzieningen**  
**264 Bouwwerken voor tuinbouw**  
**264.3 Oogstbewaarloodsen**

**Basisbedrag bouwkosten voor leges bij m<sup>3</sup> inhoud**

	6.001	8.001	9.001	10.001	
Tot	tot	tot	tot	tot	Vanaf
6.000	8.000	9.000	10.000	12.000	12.001

**Oogstbewaarloodsen dicht**

Met staalskelet en staalplaatdak

Met geïsoleerde betonvloer

Tot 22 m breed, gemiddelde hoogte loods 6,85 m	57	56	54	53	
Vanaf 22 m breed, gemiddelde hoogte loods 8,55 m		50	49	48	47

Voor losse opslag met vloerventilatie

Tot 22 m breed, gemiddelde hoogte loods 6,85 m	70	69	68	67	
Vanaf 22 m breed, gemiddelde hoogte loods 8,55 m		63	62	61	60

Voor kistopslag inclusief drukkamer

Tot 22 m breed, gemiddelde hoogte loods 6,85 m		77	76	74	73
Vanaf 22 m breed, gemiddelde hoogte loods 8,55 m			66	63	62

**Basisbedrag bouwkosten voor leges bij m<sup>2</sup> oppervlakte**

	851	1.001	1.201	1.401	
Tot	tot	tot	tot	tot	Vanaf
850	1.000	1.200	1.400	1.600	1.601

**Oogstbewaarloodsen dicht**

Met staalskelet en staalplaatdak

Met geïsoleerde betonvloer

Tot 22 m breed, gemiddelde hoogte loods 6,85 m	372	365	362	354	354
Vanaf 22 m breed, gemiddelde hoogte loods 8,55 m		301	305	299	289

Voor losse opslag met vloerventilatie

Tot 22 m breed, gemiddelde hoogte loods 6,85 m	473	463	456	446	446
Vanaf 22 m breed, gemiddelde hoogte loods 8,55 m		381	384	375	372

Voor kistopslag inclusief drukkamer

Tot 22 m breed, gemiddelde hoogte loods 6,85 m	600	605	602	600	586
Vanaf 22 m breed, gemiddelde hoogte loods 8,55 m			467	466	480

**26 Agrarische voorzieningen**  
**265 Bouwwerken voor veeteelt**  
**265.0 Rundvee stallen**

**Basisbedrag bouwkosten voor leges bij m<sup>3</sup> inhoud**

	Tot 1.000	1.001 tot 2.500	2.501 tot 7.500	7.501 tot 15.000	15.001 tot 25.000	Vanaf 25.001
<b>Rundvee grupstal, loopstal, luifelstal groen label</b>						
<b>Grupstal, rundvee</b>						
Nokhoogte tot 5,50, gemiddelde hoogte stal 4 m		60	53	48	47	42
Nokhoogte van 5,51 tot 7,50, gemiddelde hoogte stal 6,5 m		49	44	40	38	33
Nokhoogte vanaf 7,51, gemiddelde hoogte stal 9 m		44	40	36	33	31
<b>Loopstallen, rundvee</b>						
Nokhoogte tot 5,50, gemiddelde hoogte stal 4 m		42	37	33	32	29
Nokhoogte van 5,51 tot 7,50, gemiddelde hoogte stal 6,5 m		33	31	28	27	23
Nokhoogte vanaf 7,51, gemiddelde hoogte stal 9 m		31	28	24	23	21
<b>Luifelstal, rundvee</b>						
Nokhoogte tot 5,50, gemiddelde hoogte stal 4 m		63	57	51	48	44
Nokhoogte van 5,51 tot 7,50, gemiddelde hoogte stal 6,5 m		52	47	42	40	36
Nokhoogte vanaf 7,51, gemiddelde hoogte stal 9 m		47	42	38	36	33

**Basisbedrag bouwkosten voor leges bij m<sup>2</sup> oppervlakte**

	Tot 150	151 tot 400	401 tot 1.250	1.251 tot 2.500	2.501 tot 4.000	Vanaf 4.001
<b>Rundvee grupstal, loopstal, luifelstal groen label</b>						
<b>Grupstal, rundvee</b>						
Nokhoogte tot 5,50, gemiddelde hoogte stal 4 m		240	215	193	184	166
Nokhoogte van 5,51 tot 7,50, gemiddelde hoogte stal 6,5 m		320	287	259	246	221
Nokhoogte vanaf 7,51, gemiddelde hoogte stal 9 m		400	358	323	308	277
<b>Loopstallen, rundvee</b>						
Nokhoogte tot 5,50, gemiddelde hoogte stal 4 m		166	149	134	128	114
Nokhoogte van 5,51 tot 7,50, gemiddelde hoogte stal 6,5 m		222	199	179	171	153
Nokhoogte vanaf 7,51, gemiddelde hoogte stal 9 m		278	248	223	213	192
<b>Luifelstal, rundvee</b>						
Nokhoogte tot 5,50, gemiddelde hoogte stal 4 m		252	227	204	194	175
Nokhoogte van 5,51 tot 7,50, gemiddelde hoogte stal 6,5 m		336	301	272	259	233
Nokhoogte vanaf 7,51, gemiddelde hoogte stal 9 m		420	376	339	324	291

**26 Agrarische voorzieningen**  
**265 Bouwwerken voor veeteelt**  
**265.0 Rundvee stallen**

	Basisbedrag bouwkosten voor leges bij m <sup>3</sup> inhoud					
		6.001	8.001	10.001	12.001	
	Tot 6.000	tot 8.000	tot 10.000	tot 12.000	tot 15.000	Vanaf 15.001
<b>Rundvee ligboxenstallen</b>						
<b>Stal tot 25 m breed en 5,75 m gemiddeld hoog met geïsoleerd staaldak</b>						
Volledig onderkelderd	103	97	88	87		
Met kelder en voergang op zand	94	90	86	80		
<b>Stal tot 25 m breed en 5,75 m gemiddeld hoog met golfplaten dak</b>						
Volledig onderkelderd	95	88	81	79		
Met kelder en voergang op zand	87	82	79	73		
<b>Stal 25 tot 35 m breed en 6,25 m gemiddeld hoog met geïsoleerd staaldak</b>						
Volledig onderkelderd	103	95	82	78		
Met kelder en voergang op zand	102	95	72	69		
<b>Stal 25 tot 35 m breed en 6,25 m gemiddeld hoog met golfplaten dak</b>						
Volledig onderkelderd	95	88	74	71		
Met kelder en voergang op zand	95	88	66	61		
<b>Stal 35 tot 45 m breed en 7,05 m gemiddeld hoog met geïsoleerd staaldak</b>						
Volledig onderkelderd	90	83	76	72	64	
Met kelder en voergang op zand	82	76	69	66	60	
<b>Stal 35 tot 45 m breed en 7,05 m gemiddeld hoog met golfplaten dak</b>						
Volledig onderkelderd	84	77	70	66	58	
Met kelder en voergang op zand	76	70	62	60	52	
<b>Stal vanaf 45 m breed en 7,9 m gemiddeld hoog met geïsoleerd staaldak</b>						
Volledig onderkelderd	88	82	68	63	60	59
Met kelder en voergang op zand	85	79	68	60	59	57
<b>Stal vanaf 45 m breed en 7,9 m gemiddeld hoog met golfplaten dak</b>						
Volledig onderkelderd	82	77	62	58	54	53
Met kelder en voergang op zand	77	73	61	56	52	50

**26 Agrarische voorzieningen**  
**265 Bouwwerken voor veeteelt**  
**265.0 Rundvee stallen**

	Basisbedrag bouwkosten voor leges bij m <sup>2</sup> oppervlakte					Vanaf
	Tot 750	751 tot 1.000	1.001 tot 1.500	1.501 tot 2.000	2.001 tot 2.500	
<b>Rundvee ligboxenstallen</b>						
<b>Stal tot 25 m breed en 5,25 m gemiddeld hoog met geïsoleerd staaldak</b>						
Volledig onderkelderd	593	551	510	501		
Met kelder en voergang op zand	543	516	496	462		
<b>Stal tot 25 m breed en 5,25 m gemiddeld hoog met golfplaten dak</b>						
Volledig onderkelderd	549	507	465	454		
Met kelder en voergang op zand	498	473	455	416		
<b>Stal 25 tot 35 m breed en 6,05 m gemiddeld hoog met geïsoleerd staaldak</b>						
Volledig onderkelderd	645	597	510	485	460	
Met kelder en voergang op zand	644	596	450	432	414	
<b>Stal 25 tot 35 m breed en 6,05 m gemiddeld hoog met golfplaten dak</b>						
Volledig onderkelderd	595	551	466	440	412	
Met kelder en voergang op zand	593	550	406	386	365	
<b>Stal 35 tot 45 m breed en 6,75 m gemiddeld hoog met geïsoleerd staaldak</b>						
Volledig onderkelderd	634	586	538	504	455	
Met kelder en voergang op zand	579	533	486	463	420	
<b>Stal 35 tot 45 m breed en 6,75 m gemiddeld hoog met golfplaten dak</b>						
Volledig onderkelderd	590	542	494	461	406	
Met kelder en voergang op zand	534	489	444	420	372	
<b>Stal vanaf 45 m breed en 8,5 m gemiddeld hoog met geïsoleerd staaldak</b>						
Volledig onderkelderd		650	537	498	479	
Met kelder en voergang op zand		626	532	481	461	
<b>Stal vanaf 45 m breed en 8,5 m hoog gemiddeld met golfplaten dak</b>						
Volledig onderkelderd		605	494	451	431	
Met kelder en voergang op zand		581	489	433	413	

**26 Agrarische voorzieningen**  
**265 Bouwwerken voor veeteelt**  
**265.1 Rundvee ruimten in stallen**

**Basisbedrag bouwkosten voor leges bij m<sup>3</sup> inhoud**

	Tot	41 tot	101 tot	201 tot	401 tot	Vanaf
	40	100	200	400	750	751
<b>Extra stalruimte in rundveestal</b>						
Uitgangspunt is 4 m gemiddelde hoogte stalruimte						
Hygiëneruimte						
Geïsoleerde betonvloer	322	232	183			
Met betonnen kelder	386	313	233			
Separatieruimte						
Met betonnen strooosters		99	86	88		
Stroostal						
Met betonnen strooosters			107	92	85	
Afkalfstal						
Geïsoleerde betonvloer			47	42	40	
Met betonnen kelder			154	121	86	
Wachtruimte						
Met betonnen plaatvloer			121	100	73	
Ziekenstal						
3/4 veeroosters en 1/4 geïsoleerde betonvloer		160				
2/3 strooosters en 1/3 veeroosters			102			
Geïsoleerde betonvloer				47		

**Basisbedrag bouwkosten voor leges bij m<sup>2</sup> oppervlakte**

	Tot	11 tot	26 tot	51 tot	101 tot	Vanaf
	10	25	50	100	200	201
<b>Extra stalruimte in rundveestal</b>						
Uitgangspunt is 4 m gemiddelde hoogte stalruimte						
Hygiëneruimte						
Geïsoleerde betonvloer	1.286	928	734			
Met betonnen kelder	1.546	1.255	932			
Separatieruimte						
Met betonnen strooosters		395	344	353		
Stroostal						
Met betonnen strooosters			426	371	339	
Afkalfstal						
Geïsoleerde betonvloer			182	166	160	
Met betonnen kelder			617	481	344	
Wachtruimte						
Met betonnen plaatvloer			485	398	293	
Ziekenstal						
3/4 veeroosters en 1/4 geïsoleerde betonvloer		640				
2/3 strooosters en 1/3 veeroosters			411			
Geïsoleerde betonvloer				189		

**26 Agrarische voorzieningen**  
**265 Bouwwerken voor veeteelt**  
**265.1 Rundvee ruimten in stallen**

**Basisbedrag bouwkosten voor leges bij m<sup>3</sup> inhoud**

	26	76	151	301	
	Tot	tot	tot	tot	Vanaf
	25	75	150	300	600

**Kantoor of sanitaire ruimte in rundveestal**

Uitgangspunt is 3 m gemiddelde hoogte ruimte

**Kantoor en/of PC-ruimte**

Geïsoleerde betonvloer	512	334	272
Met betonnen kelder	532	392	304

**Sanitaire ruimte**

Tot 3 m2 met douche	1.044
Tot 3 m2 met toilet en fontein	1.128
3 tot 5 m2 met toilet, wastafel en douche	638
Vanaf 5 m2 met voorruimte, doucheruimte, toiletruimte met wastafel	711

**Basisbedrag bouwkosten voor leges bij m<sup>2</sup> oppervlakte**

	11	26	51	101	
	Tot	tot	tot	tot	Vanaf
	10	25	50	100	200

**Kantoor of sanitaire ruimte in rundveestal**

Uitgangspunt is 3 m gemiddelde hoogte ruimte

**Kantoor en/of PC-ruimte**

Geïsoleerde betonvloer	1.538	1.005	814
Met betonnen kelder	1.597	1.176	916

**Sanitaire ruimte**

Tot 3 m2 met douche	3.482
Tot 3 m2 met toilet en fontein	3.760
3 tot 5 m2 met toilet, wastafel en douche	2.126
Vanaf 5 m2 met voorruimte, doucheruimte, toiletruimte met wastafel	2.366

**26 Agrarische voorzieningen**  
**265 Bouwwerken voor veeteelt**  
**265.1 Rundvee ruimten in stallen**

**Basisbedrag bouwkosten voor leges bij m<sup>3</sup> inhoud**

	151	301	501	701	
Tot	tot	tot	tot	tot	Vanaf
	150	300	500	700	1.000
					1.001

**Melkruimte in rundveestal**

Uitgangspunt is 4,5 m gemiddelde hoogte melkruimte

Voor 1 melkrobot, aan gevelmuur	192				
Voor 1 melkrobot, geheel inpandig	235				
Voor 2 of meer melkrobots, aan gevelmuur	148	131			
Voor 2 of meer melkrobots, geheel inpandig	190	166			
Voor open tandem melksysteem	101	93			
Voor visgraat melksysteem	98	61	48		
Voor swing-over melksysteem		66	59	53	
Voor zij-aan-zij melksysteem		60	52	47	
Voor carrousel melksysteem					44
					43

**Basisbedrag bouwkosten voor leges bij m<sup>2</sup> oppervlakte**

	51	101	151	201	
Tot	tot	tot	tot	tot	Vanaf
	50	100	150	200	300
					301

**Melkruimte in rundveestal**

Uitgangspunt is 4,5 m gemiddelde hoogte melkruimte

Voor 1 melkrobot, aan gevelmuur	863				
Voor 1 melkrobot, geheel inpandig	1.059				
Voor 2 of meer melkrobots, aan gevelmuur	662	593			
Voor 2 of meer melkrobots, geheel inpandig	857	746			
Voor open tandem melksysteem	459	420			
Voor visgraat melksysteem	436	279	219		
Voor swing-over melksysteem		295	262	240	
Voor zij-aan-zij melksysteem		272	233	210	
Voor carrousel melksysteem				200	195
					194



**26 Agrarische voorzieningen**  
**265 Bouwwerken voor veeteelt**  
**265.2 Varkensstallen**

	Basisbedrag bouwkosten voor leges bij m <sup>3</sup> inhoud					
		2.501	5.001	7501	10001	
	Tot	tot	tot	tot	tot	Vanaf
	2.500	5.000	7.500	10000	15000	15001
<b>Vleesvarkens stallen met kelder</b>						
<b>Geïsoleerd staaldak en kelder 1 m diep</b>						
Tot 20 m breed en 4,15 m gemiddeld hoog	189	180				
20 tot 30 m breed en 4,85 m gemiddeld hoog	153	148	138	129		
30 tot 40 m breed en 5,75 m gemiddeld hoog			114	113	112	112
Vanaf 40 m breed en 6,65 m gemiddeld hoog					98	93
<b>Geïsoleerd staaldak en kelder 1.5 m diep</b>						
Tot 20 m breed en 4,15 m gemiddeld hoog	184	173				
20 tot 30 m breed en 4,85 m gemiddeld hoog	153	144	134	127		
30 tot 40 m breed en 5,75 m gemiddeld hoog			126	125	123	120
Vanaf 40 m breed en 6,65 m gemiddeld hoog					109	103
<b>Golfplaten dak en kelder 2 m diep</b>						
Tot 20 m breed en 4,15 m gemiddeld hoog	201	190				
20 tot 30 m breed en 4,85 m gemiddeld hoog	168	160	145	145		
30 tot 40 m breed en 5,75 m gemiddeld hoog			119	118	114	119
Vanaf 40 m breed en 6,65 m gemiddeld hoog					108	104

	Basisbedrag bouwkosten voor leges bij m <sup>2</sup> oppervlakte					
		1.001	1.501	2.001	3.001	
	Tot	tot	tot	tot	tot	Vanaf
	1.000	1.500	2.000	3.000	4.000	4.001
<b>Vleesvarkens stallen met kelder</b>						
<b>Geïsoleerd staaldak en kelder 1 m diep</b>						
Tot 20 m breed en 4,15 m gemiddeld hoog	782	747				
20 tot 30 m breed en 4,85 m gemiddeld hoog	742	716	666	626		
30 tot 40 m breed en 5,75 m gemiddeld hoog			661	657	641	624
Vanaf 40 m breed en 6,65 m gemiddeld hoog					647	617
<b>Geïsoleerd staaldak en kelder 1.5 m diep</b>						
Tot 20 m breed en 4,15 m gemiddeld hoog	765	720				
20 tot 30 m breed en 4,85 m gemiddeld hoog	741	702	653	615		
30 tot 40 m breed en 5,75 m gemiddeld hoog			725	721	707	691
Vanaf 40 m breed en 6,65 m gemiddeld hoog					724	687
<b>Golfplaten dak en kelder 2 m diep</b>						
Tot 20 m breed en 4,15 m gemiddeld hoog	834	786				
20 tot 30 m breed en 4,85 m gemiddeld hoog	816	774	708	665		
30 tot 40 m breed en 5,75 m gemiddeld hoog			684	678	662	661
Vanaf 40 m breed en 6,65 m gemiddeld hoog					717	697

**26 Agrarische voorzieningen**  
**265 Bouwwerken voor veeteelt**  
**265.2 Varkensstallen**

	Basisbedrag bouwkosten voor leges bij m <sup>3</sup> inhoud					
		2.501	5.001	7501	10001	
	Tot	tot	tot	tot	tot	Vanaf
	2.500	5.000	7.500	10000	15000	15001
<b>Zeugen en biggen stallen met kelder</b>						
<b>Zeugen stal</b>						
Tot 20 m breed en 4,15 m gemiddeld hoog	191	181				
20 tot 30 m breed en 4,85 m gemiddeld hoog	160	157	140	130		
30 tot 40 m breed en 5,75 m gemiddeld hoog			117	117	117	117
Vanaf 40 m breed en 6,65 m gemiddeld hoog					102	98
<b>Kraamzeugen stal</b>						
Tot 20 m breed en 4,15 m gemiddeld hoog	208	197				
20 tot 30 m breed en 4,85 m gemiddeld hoog	173	168	162	159		
30 tot 40 m breed en 5,75 m gemiddeld hoog			132	132	132	131
Vanaf 40 m breed en 6,65 m gemiddeld hoog					112	112
<b>Biggenstal met betonnen en gietijzeren roosters</b>						
Tot 20 m breed en 3,85 m gemiddeld hoog	188	179				
20 tot 30 m breed en 4,55 m gemiddeld hoog	152	149	143	138		
30 tot 40 m breed en 5,45 m gemiddeld hoog			117	117	113	113
Vanaf 40 m breed en 6,35 m gemiddeld hoog					97	95
<b>Biggenstal met betonnen en kunststof roosters</b>						
Tot 20 m breed en 3,85 m gemiddeld hoog	178	167				
20 tot 30 m breed en 4,55 m gemiddeld hoog	143	141	137	134		
30 tot 40 m breed en 5,45 m gemiddeld hoog			112	111	109	108
Vanaf 40 m breed en 6,35 m gemiddeld hoog					92	90

	Basisbedrag bouwkosten voor leges bij m <sup>2</sup> oppervlakte					
		1.001	1.501	2.001	3.001	
	Tot	tot	tot	tot	tot	Vanaf
	1.000	1.500	2.000	3.000	4.000	4.001
<b>Zeugen en biggen stallen met kelder</b>						
<b>Zeugen stal</b>						
Tot 20 m breed en 4,15 m gemiddeld hoog	792	753				
20 tot 30 m breed en 4,85 m gemiddeld hoog	775	758	676	633		
30 tot 40 m breed en 5,75 m gemiddeld hoog			674	674	672	671
Vanaf 40 m breed en 6,65 m gemiddeld hoog					682	647
<b>Kraamzeugen stal</b>						
Tot 20 m breed en 4,15 m gemiddeld hoog	864	817				
20 tot 30 m breed en 4,85 m gemiddeld hoog	841	815	785	771		
30 tot 40 m breed en 5,75 m gemiddeld hoog			762	758	757	753
Vanaf 40 m breed en 6,65 m gemiddeld hoog					746	744
<b>Biggenstal met betonnen en gietijzeren roosters</b>						
Tot 20 m breed en 3,85 m gemiddeld hoog	722	690				
20 tot 30 m breed en 4,55 m gemiddeld hoog	691	678	651	626		
30 tot 40 m breed en 5,45 m gemiddeld hoog			638	636	620	615
Vanaf 40 m breed en 6,35 m gemiddeld hoog					614	603
<b>Biggenstal met betonnen en kunststof roosters</b>						
Tot 20 m breed en 3,85 m gemiddeld hoog	683	644				
20 tot 30 m breed en 4,55 m gemiddeld hoog	653	645	618	610		
30 tot 40 m breed en 5,45 m gemiddeld hoog			607	605	594	585
Vanaf 40 m breed en 6,35 m gemiddeld hoog					584	575

**26 Agrarische voorzieningen**  
**265 Bouwwerken voor veeteelt**  
**265.3 Kippenstallen**

**Basisbedrag bouwkosten voor leges bij m<sup>3</sup> inhoud**

	Tot 5.000	5.001 tot 7.500	7.501 tot 10.000	10.001 tot 12.500	12.501 tot 15.000	Vanaf 15.001
<b>Stallen voor legkippen</b>						
<b>Legkippen stallen</b>						
Tot 20 m breed en 4,35 m gemiddeld hoog	83	82	81			
20 tot 30 m breed en 5,05 m gemiddeld hoog	71	70	69	68	0	
30 tot 40 m breed en 5,95 m gemiddeld hoog			58	57	57	57
Vanaf 40 m breed en 6,65 m gemiddeld hoog			50	50	50	49
<b>Opfok legkippen stallen met volière</b>						
Tot 20 m breed en 4,35 m gemiddeld hoog	87	86	85			
20 tot 30 m breed en 5,05 m gemiddeld hoog	73	73	73	72	0	
30 tot 40 m breed en 5,95 m gemiddeld hoog			61	60	60	60
Vanaf 40 m breed en 6,65 m gemiddeld hoog			54	54	54	53
<b>Opfok legkippen stallen met portalen</b>						
Tot 20 m breed en 4,35 m gemiddeld hoog	79	78	77			
20 tot 30 m breed en 5,05 m gemiddeld hoog	68	67	66	64	0	
30 tot 40 m breed en 5,95 m gemiddeld hoog			56	54	54	54
Vanaf 40 m breed en 6,65 m gemiddeld hoog			49	49	48	48

**Basisbedrag bouwkosten voor leges bij m<sup>2</sup> oppervlakte**

	Tot 1.500	1.501 tot 2.000	2.001 tot 2.500	2.501 tot 3.000	3.001 tot 3.500	Vanaf 3.501
<b>Stallen voor legkippen</b>						
<b>Legkippen stallen</b>						
Tot 20 m breed en 4,35 m gemiddeld hoog	361	355	351			
20 tot 30 m breed en 5,05 m gemiddeld hoog	355	351	346	343		
30 tot 40 m breed en 5,95 m gemiddeld hoog		345	340	339	335	333
Vanaf 40 m breed en 6,65 m gemiddeld hoog					332	330
<b>Opfok legkippen stallen met volière</b>						
Tot 20 m breed en 4,35 m gemiddeld hoog	380	376	371			
20 tot 30 m breed en 5,05 m gemiddeld hoog	374	371	366	364		
30 tot 40 m breed en 5,95 m gemiddeld hoog		368	365	363	361	360
Vanaf 40 m breed en 6,65 m gemiddeld hoog					359	358
<b>Opfok legkippen stallen met portalen</b>						
Tot 20 m breed en 4,35 m gemiddeld hoog	345	339	334			
20 tot 30 m breed en 5,05 m gemiddeld hoog	341	339	331	328		
30 tot 40 m breed en 5,95 m gemiddeld hoog		333	328	326	324	323
Vanaf 40 m breed en 6,65 m gemiddeld hoog					322	320

**26 Agrarische voorzieningen**  
**265 Bouwwerken voor veeteelt**  
**265.3 Kippenstallen**

**Basisbedrag bouwkosten voor leges bij m<sup>3</sup> inhoud**

	Tot 5.000	5.001 tot 7.500	7.501 tot 10.000	10.001 tot 12.500	12.501 tot 15.000	Vanaf 15.001
<b>Stallen voor vleeskuikens</b>						
<b>Vleeskuikens</b>						
Tot 20 m breed en 4,35 m gemiddeld hoog	88	87	86			
20 tot 30 m breed en 5,05 m gemiddeld hoog	74	73	73	72		
30 tot 40 m breed en 5,95 m gemiddeld hoog			61	61	60	60
Vanaf 40 m breed en 6,65 m gemiddeld hoog					54	54
<b>Vleeskuiken moederdieren</b>						
Tot 20 m breed en 4,35 m gemiddeld hoog	82	81	80			
20 tot 30 m breed en 5,05 m gemiddeld hoog	70	69	69	68		
30 tot 40 m breed en 5,95 m gemiddeld hoog			58	57	56	56
Vanaf 40 m breed en 6,65 m gemiddeld hoog					49	49
<b>Opfok vleeskuiken moederdieren</b>						
Tot 20 m breed en 4,35 m gemiddeld hoog	83	82	81			
20 tot 30 m breed en 5,05 m gemiddeld hoog	71	70	70	70		
30 tot 40 m breed en 5,95 m gemiddeld hoog			59	59	59	58
Vanaf 40 m breed en 6,65 m gemiddeld hoog					51	51

**Basisbedrag bouwkosten voor leges bij m<sup>2</sup> oppervlakte**

	Tot 1.500	1.501 tot 2.000	2.001 tot 2.500	2.501 tot 3.000	3.001 tot 3.500	Vanaf 3.501
<b>Stallen voor vleeskuikens</b>						
<b>Vleeskuikens</b>						
Tot 20 m breed en 4,35 m gemiddeld hoog	382	379				
20 tot 30 m breed en 5,05 m gemiddeld hoog	379	374	369	364		
30 tot 40 m breed en 5,95 m gemiddeld hoog		369	365	364	362	360
Vanaf 40 m breed en 6,65 m gemiddeld hoog					360	359
<b>Vleeskuiken moederdieren</b>						
Tot 20 m breed en 4,35 m gemiddeld hoog	356	352				
20 tot 30 m breed en 5,05 m gemiddeld hoog	352	349	345	342		
30 tot 40 m breed en 5,95 m gemiddeld hoog		343	339	335	332	329
Vanaf 40 m breed en 6,65 m gemiddeld hoog					330	328
<b>Opfok vleeskuiken moederdieren</b>						
Tot 20 m breed en 4,35 m gemiddeld hoog	360	355				
20 tot 30 m breed en 5,05 m gemiddeld hoog	356	353	352	350		
30 tot 40 m breed en 5,95 m gemiddeld hoog		352	350	348	345	343
Vanaf 40 m breed en 6,65 m gemiddeld hoog					343	342

**26 Agrarische voorzieningen**  
**265 Bouwwerken voor veeteelt**  
**265.4 Paardenstallen**

**Basisbedrag bouwkosten voor leges bij m<sup>3</sup> inhoud**

	1.001	2.501	7.501	15.001	
Tot	tot	tot	tot	tot	Vanaf
1.000	2.500	7.500	15.000	25.000	25.001

**Paardenstalling**

Tot 5,50 m nokhoogte, 4 m gemiddeld hoog	110	100	97	92	88
5,51 tot 7,50 m nokhoogte, 6,5 m gemiddeld hoog	89	82	79	76	73
Vanaf 7,51 m nokhoogte, 9 m gemiddeld hoog	81	74	72	69	66

**Basisbedrag bouwkosten voor leges bij m<sup>2</sup> oppervlakte**

	151	401	1.251	2.501	
Tot	tot	tot	tot	tot	Vanaf
150	400	1.250	2.500	4.000	4.001

**Paardenstalling**

Tot 5,50 m nokhoogte, 4 m gemiddeld hoog	438	403	386	371	356
5,51 tot 7,50 m nokhoogte, 6,5 m gemiddeld hoog	582	536	514	494	474
Vanaf 7,51 m nokhoogte, 9 m gemiddeld hoog	727	670	643	617	592

**26 Agrarische voorzieningen**

**265 Bouwwerken voor veeteelt**

**265.5 Stallen voor geiten, schapen en overige dieren**

**Basisbedrag bouwkosten voor leges bij m<sup>3</sup> inhoud**

	1.001	2.501	7.501	15.001	
Tot	tot	tot	tot	tot	Vanaf
1.000	2.500	7.500	15.000	25.000	25.001

**Geitenstal**

Tot 5,50 m nokhoogte, 4 m gemiddeld hoog	72	66	62	60	59
5,51 tot 7,50 m nokhoogte, 6,5 m gemiddeld hoog	67	61	60	58	56

**Schapenstal**

Tot 5,50 m nokhoogte, 4 m gemiddeld hoog	54	50	48	47	44
5,51 tot 7,50 m nokhoogte, 6,5 m gemiddeld hoog	49	45	43	41	39

**Basisbedrag bouwkosten voor leges bij m<sup>2</sup> oppervlakte**

	151	401	1.251	2.501	
Tot	tot	tot	tot	tot	Vanaf
150	400	1.250	2.500	4.000	4.001

**Geitenstal**

Tot 5,50 m nokhoogte, 4 m gemiddeld hoog	288	265	255	245	234
5,51 tot 7,50 m nokhoogte, 6,5 m gemiddeld hoog	433	399	382	366	352

**Schapenstal**

Tot 5,50 m nokhoogte, 4 m gemiddeld hoog	219	201	193	184	178
5,51 tot 7,50 m nokhoogte, 6,5 m gemiddeld hoog	321	295	283	272	260

**26 Agrarische voorzieningen**  
**265 Bouwwerken voor veeteelt**  
**265.7 Mestopslag**

**Basisbedrag bouwkosten voor leges bij m<sup>3</sup> inhoud**

	1.001	2.001	3.501	5.001	
Tot	tot	tot	tot	tot	Vanaf
1.000	2.000	3.500	5.000	7.500	7.501

**Betonnen mestkelders onder veestal**

Bedragen per m3 kelderinhoud

**Betonnen kelders tot 20 m breed**

1 m diep	209				
1,5 m diep	174	172			
2 m diep	149	141			

**Betonnen kelders 21 tot 40 m breed**

1 m diep		179	162	158	
1,5 m diep		169	137	131	128
2 m diep		138	116	113	109
					108

**Betonnen kelders vanaf 41 m breed**

1 m diep			161	159	155
1,5 m diep			133	130	129
2 m diep				112	110
					108

**Basisbedrag bouwkosten voor leges bij m<sup>2</sup> oppervlakte**

	501	1.001	2.001	3.001	
Tot	tot	tot	tot	tot	Vanaf
500	1.000	2.000	3.000	4.000	4.001

**Betonnen mestkelders onder veestal**

Bedragen per m2 kelderoppervlakte

**Betonnen kelders tot 20 m breed**

1 m diep	209	200			
1,5 m diep	261	251			
2 m diep	296	282			

**Betonnen kelders 21 tot 40 m breed**

1 m diep		193	172	162	158
1,5 m diep		242	209	198	195
2 m diep		272	234	223	220
					219

**Betonnen kelders vanaf 41 m breed**

1 m diep				161	159
1,5 m diep				195	193
2 m diep				221	219
					215

**26 Agrarische voorzieningen**  
**265 Bouwwerken voor veeteelt**  
**265.7 Mestopslag**

**Basisbedrag bouwkosten voor leges bij m<sup>3</sup> inhoud**

	1.001	2.001	3.501	5.001	
Tot	tot	tot	tot	tot	Vanaf
1.000	2.000	3.500	5.000	7.500	7.501

**Gemetselde kelders onder veestal**

Bedragen per m3 kelderinhoud

**Gemetselde kelders tot 20 m breed**

1 m diep	199				
1,5 m diep	172	167			
2 m diep	160	153			

**Gemetselde kelders 21 tot 40 m breed**

1 m diep		180	172	171	
1,5 m diep		162	153	149	149
2 m diep		150	142	140	138 135

**Gemetselde kelders vanaf 41 m breed**

1 m diep			171	169	169
1,5 m diep			159	149	149 148
2 m diep			139	138	135

**Basisbedrag bouwkosten voor leges bij m<sup>2</sup> oppervlakte**

	501	1.001	2.001	3.001	
Tot	tot	tot	tot	tot	Vanaf
500	1.000	2.000	3.000	4.000	4.001

**Gemetselde kelders onder veestal**

Bedragen per m2 kelderoppervlakte

**Gemetselde kelders tot 20 m breed**

1 m diep	199	191			
1,5 m diep	259	250			
2 m diep	321	309			

**Gemetselde kelders 21 tot 40 m breed**

1 m diep		188	179	172	171 169
1,5 m diep		243	233	224	223 221
2 m diep		301	288	278	275 272

**Gemetselde kelders vanaf 41 m breed**

1 m diep			171	169	169
1,5 m diep			223	221	220
2 m diep			275	273	272

**Basisbedrag bouwkosten voor leges bij m<sup>3</sup> inhoud**

	1.001	2.501	7.501	15.001	
Tot	tot	tot	tot	tot	Vanaf
1.000	2.500	7.500	15.000	25.000	25.001

**Mestsilo's**

Bedragen per m3 inhoud silo

Mestsilo, staal	44	40	37		
Mestsilo, beton	56	50	47		

**26 Agrarische voorzieningen**  
**265 Bouwwerken voor veeteelt**  
**265.8 Luchtwassers**

**Basisbedrag bouwkosten voor leges bij m<sup>3</sup> inhoud**

	1.001	2.501	7.501	15.001	
Tot	tot	tot	tot	tot	Vanaf
1.000	2.500	7.500	15.000	25.000	25.001

**Luchtwassers**

Bedragen per m3 bruto inhoud

Chemisch	24	13	11	7	2
Biologisch	28	16	12	8	2

**Basisbedrag bouwkosten voor leges bij m<sup>2</sup> oppervlakte**

	151	401	1.251	2.501	
Tot	tot	tot	tot	tot	Vanaf
150	400	1.250	2.500	4.000	4.001

**Luchtwassers**

Bedragen per m2 oppervlakte

Chemisch	160	88	72	48	14
Biologisch	180	100	81	54	17

**26 Agrarische voorzieningen**  
**265 Bouwwerken voor veeteelt**  
**265.9 Voedersilo's**

**Basisbedrag bouwkosten voor leges bij m<sup>3</sup> inhoud**

	20	30	50	70	
Tot	tot	tot	tot	tot	Vanaf
19	29	49	69	89	90

**Voedersilo's**

Bedragen per stuk, uitgangspunt m3 silo inhoud

Kunststof voedersilo's inclusief betonplaat

6 m3 inhoud silo	8.318				
10 m3 inhoud silo	9.279				
15 m3 inhoud silo	9.460				
20 m3 inhoud silo		12.256			
25 m3 inhoud silo		13.050			
30 m3 inhoud silo			13.163		
40 m3 inhoud silo			17.714		
50 m3 inhoud silo				20.030	
60 m3 inhoud silo				23.333	
70 m3 inhoud silo					28.584
80 m3 inhoud silo					30.515
90 m3 inhoud silo					32.412
100 m3 inhoud silo					34.583



**27 Industriële productie voorzieningen****273 Bouwwerken voor de voedingsindustrie, met inbegrip van drank en tabak****Basisbedrag bouwkosten voor leges bij m<sup>3</sup> inhoud**

	1.001	2.501	7.501	15.001		
	Tot	tot	tot	tot	tot	Vanaf
	1.000	2.500	7.500	15.000	25.000	25.001
<b>Productie / gedeeltelijke opslaghallen</b>						
Tot 5,50 m hoog, uitgangspunt 4 m hoogte						
Geïsoleerd	92	83	77	73	71	68
Ongeïsoleerd	86	78	72	69	66	62
5,50 tot 7,50 m hoog, uitgangspunt 6,5 m hoogte						
Geïsoleerd	77	70	64	61	60	58
Ongeïsoleerd	72	64	60	58	56	53
Vanaf 7,50 m hoog, uitgangspunt 9 m hoogte						
Geïsoleerd	73	66	60	59	57	54
Ongeïsoleerd	68	60	56	53	51	49

**Basisbedrag bouwkosten voor leges bij m<sup>2</sup> oppervlakte**

	151	401	1.251	2.501		
	Tot	tot	tot	tot	tot	Vanaf
	150	400	1.250	2.500	4.000	4.001
<b>Productie / gedeeltelijke opslaghallen</b>						
Tot 5,50 m hoog, uitgangspunt 4 m hoogte						
Geïsoleerd	371	334	308	295	283	272
Ongeïsoleerd	344	310	285	273	262	252
5,50 tot 7,50 m hoog, uitgangspunt 6,5 m hoogte						
Geïsoleerd	500	450	414	398	381	365
Ongeïsoleerd	464	419	384	369	354	340
Vanaf 7,50 m hoog, uitgangspunt 9 m hoogte						
Geïsoleerd	651	586	539	517	497	477
Ongeïsoleerd	605	544	501	481	461	443

**27 Industriële productie voorzieningen****274 Bouwwerken voor de scheikundige en aanverwante industrie****Basisbedrag bouwkosten voor leges bij m<sup>3</sup> inhoud**

		1.001	2.501	7.501	15.001	
	Tot	tot	tot	tot	tot	Vanaf
	1.000	2.500	7.500	15.000	25.000	25.001
<b>Laboratorium / productie / gedeeltelijke opslag</b>						
Tot 5,50 m hoog, uitgangspunt 4 m hoogte						
Geïsoleerd	100	89	82	79	76	73
Ongeïsoleerd	93	84	77	73	71	68
5,50 tot 7,50 m hoog, uitgangspunt 6,5 m hoogte						
Geïsoleerd	83	74	69	66	62	60
Ongeïsoleerd	77	70	64	61	60	58
Vanaf 7,50 m hoog, uitgangspunt 9 m hoogte						
Geïsoleerd	78	70	64	61	60	58
Ongeïsoleerd	73	66	60	59	57	54

**Basisbedrag bouwkosten voor leges bij m<sup>2</sup> oppervlakte**

		151	401	1.251	2.501	
	Tot	tot	tot	tot	tot	Vanaf
	150	400	1.250	2.500	4.000	4.001
<b>Laboratorium / productie / gedeeltelijke opslag</b>						
Tot 5,50 m hoog, uitgangspunt 4 m hoogte						
Geïsoleerd	400	360	331	318	305	293
Ongeïsoleerd	371	334	308	295	283	272
5,50 tot 7,50 m hoog, uitgangspunt 6,5 m hoogte						
Geïsoleerd	538	485	445	429	411	394
Ongeïsoleerd	501	451	415	399	382	366
Vanaf 7,50 m hoog, uitgangspunt 9 m hoogte						
Geïsoleerd	701	631	581	557	535	513
Ongeïsoleerd	652	586	539	517	497	477

**27 Industriële productie voorzieningen****275 Bouwwerken voor de metaalverwerkende industrie****Basisbedrag bouwkosten voor leges bij m<sup>3</sup> inhoud**

	1.001	2.501	7.501	15.001		
Tot	tot	tot	tot	tot	Vanaf	
1.000	2.500	7.500	15.000	25.000	25.001	

**Productie van metaalproducten / gedeeltelijke opslaghallen**

Tot 5,50 m hoog, uitgangspunt 4 m hoogte

Geïsoleerd	87	79	73	70	67	63
Ongeïsoleerd	81	73	67	63	61	60

5,50 tot 7,50 m hoog, uitgangspunt 6,5 m hoogte

Geïsoleerd	73	66	60	59	57	54
Ongeïsoleerd	68	60	56	53	51	49

Vanaf 7,50 m hoog, uitgangspunt 9 m hoogte

Geïsoleerd	69	61	57	54	52	50
Ongeïsoleerd	63	58	53	51	49	47

**Basisbedrag bouwkosten voor leges bij m<sup>2</sup> oppervlakte**

	151	401	1.251	2.501		
Tot	tot	tot	tot	tot	Vanaf	
150	400	1.250	2.500	4.000	4.001	

**Productie van metaalproducten / gedeeltelijke opslaghallen**

Tot 5,50 m hoog, uitgangspunt 4 m hoogte

Geïsoleerd	351	315	290	279	268	258
Ongeïsoleerd	326	293	270	259	248	238

5,50 tot 7,50 m hoog, uitgangspunt 6,5 m hoogte

Geïsoleerd	472	425	392	376	361	346
Ongeïsoleerd	439	394	363	349	334	321

Vanaf 7,50 m hoog, uitgangspunt 9 m hoogte

Geïsoleerd	615	553	510	489	470	451
Ongeïsoleerd	572	514	473	455	436	419

**Basisbedrag bouwkosten voor leges bij m<sup>3</sup> inhoud**

	1.001	2.501	7.501	15.001		
tot	tot	tot	tot	tot	vanaf	
1.000	2.500	7.500	15.000	25.000	25.001	

**Werkplaatsen voor transportmateriaal / garage (auto)**

Tot 5,50 m hoog, uitgangspunt 4 m hoogte

Geïsoleerd	97	87	80	77	73	71
Ongeïsoleerd	90	81	74	72	69	66

5,50 tot 7,50 m hoog, uitgangspunt 6,5 m hoogte

Geïsoleerd	80	72	66	62	60	59
Ongeïsoleerd	74	68	62	60	59	57

Vanaf 7,50 m hoog, uitgangspunt 9 m hoogte

Geïsoleerd	76	69	63	61	60	58
Ongeïsoleerd	70	62	58	56	53	51

**Basisbedrag bouwkosten voor leges bij m<sup>2</sup> oppervlakte**

	151	401	1.251	2.501		
Tot	tot	tot	tot	tot	Vanaf	
150	400	1.250	2.500	4.000	4.001	

**Werkplaatsen voor transportmateriaal / garage (auto)**

Tot 5,50 m hoog, uitgangspunt 4 m hoogte

Geïsoleerd	388	349	321	308	295	283
Ongeïsoleerd	360	324	299	286	274	263

5,50 tot 7,50 m hoog, uitgangspunt 6,5 m hoogte

Geïsoleerd	522	470	432	414	398	381
Ongeïsoleerd	485	438	403	386	371	356

Vanaf 7,50 m hoog, uitgangspunt 9 m hoogte

Geïsoleerd	680	612	563	540	519	498
Ongeïsoleerd	631	567	523	502	482	462

**277 Bouwwerken voor de minerale producten, voor houtproducten en afgeleide producten****278 Bouwwerken voor het bouwbedrijf****Basisbedrag bouwkosten voor leges bij m<sup>3</sup> inhoud**

	1.001	2.501	7.501	15.001		
	Tot	tot	tot	tot	tot	Vanaf
	1.000	2.500	7.500	15.000	25.000	25.001
<b>Productie / opslaghallen / werkplaatsen</b>						
Tot 5,50 m hoog, uitgangspunt 4 m hoogte						
Geïsoleerd	91	82	76	73	70	67
Ongeïsoleerd	85	77	71	68	64	61
5,50 tot 7,50 m hoog, uitgangspunt 6,5 m hoogte						
Geïsoleerd	76	69	63	61	60	58
Ongeïsoleerd	70	62	58	56	53	51
Vanaf 7,50 m hoog, uitgangspunt 9 m hoogte						
Geïsoleerd	71	63	59	57	54	52
Ongeïsoleerd	66	60	54	52	50	48

**Basisbedrag bouwkosten voor leges bij m<sup>2</sup> oppervlakte**

	151	401	1.251	2.501		
	Tot	tot	tot	tot	tot	Vanaf
	150	400	1.250	2.500	4.000	4.001
<b>Productie / opslaghallen / werkplaatsen</b>						
Tot 5,50 m hoog, uitgangspunt 4 m hoogte						
Geïsoleerd	364	328	301	289	278	266
Ongeïsoleerd	339	304	280	269	259	248
5,50 tot 7,50 m hoog, uitgangspunt 6,5 m hoogte						
Geïsoleerd	491	442	406	391	375	360
Ongeïsoleerd	456	411	379	363	349	334
Vanaf 7,50 m hoog, uitgangspunt 9 m hoogte						
Geïsoleerd	638	575	529	507	486	467
Ongeïsoleerd	593	534	491	472	453	434

**28 Overige industriële voorzieningen****281 Bouwwerken voor de zware industrie****Basisbedrag bouwkosten voor leges bij m<sup>3</sup> inhoud**

		1.001	2.501	7.501	15.001	
	Tot	tot	tot	tot	tot	Vanaf
	1.000	2.500	7.500	15.000	25.000	25.001
<b>Productie / gedeeltelijke opslaghallen</b>						
Tot 5,50 m hoog, uitgangspunt 4 m hoogte						
Geïsoleerd	87	79	73	70	67	63
Ongeïsoleerd	81	73	67	63	61	60
5,50 tot 7,50 m hoog, uitgangspunt 6,5 m hoogte						
Geïsoleerd	73	66	60	59	57	54
Ongeïsoleerd	68	60	56	53	51	49
Vanaf 7,50 m hoog, uitgangspunt 9 m hoogte						
Geïsoleerd	68	60	56	53	51	49
Ongeïsoleerd	63	58	53	51	49	47

**Basisbedrag bouwkosten voor leges bij m<sup>2</sup> oppervlakte**

		151	401	1.251	2.501	
	Tot	tot	tot	tot	tot	Vanaf
	150	400	1.250	2.500	4.000	4.001
<b>Productie / gedeeltelijke opslaghallen</b>						
Tot 5,50 m hoog, uitgangspunt 4 m hoogte						
Geïsoleerd	350	314	289	278	266	256
Ongeïsoleerd	325	292	269	259	248	238
5,50 tot 7,50 m hoog, uitgangspunt 6,5 m hoogte						
Geïsoleerd	471	423	390	374	359	344
Ongeïsoleerd	438	393	362	348	333	320
Vanaf 7,50 m hoog, uitgangspunt 9 m hoogte						
Geïsoleerd	613	551	507	486	467	449
Ongeïsoleerd	570	512	472	453	434	417

**28 Overige industriële voorzieningen****282 Bouwwerken voor de lichte industrie****Basisbedrag bouwkosten voor leges bij m<sup>3</sup> inhoud**

		1.001	2.501	7.501	15.001	
	Tot	tot	tot	tot	tot	Vanaf
	1.000	2.500	7.500	15.000	25.000	25.001
<b>Productie / gedeeltelijke opslaghallen</b>						
Tot 5,50 m hoog, uitgangspunt 4 m hoogte						
Geïsoleerd	93	84	77	73	71	68
Ongeïsoleerd	87	79	73	70	67	63
5,50 tot 7,50 m hoog, uitgangspunt 6,5 m hoogte						
Geïsoleerd	78	70	64	61	60	58
Ongeïsoleerd	72	64	60	58	56	53
Vanaf 7,50 m hoog, uitgangspunt 9 m hoogte						
Geïsoleerd	73	66	60	59	57	54
Ongeïsoleerd	68	60	56	53	51	49

**Basisbedrag bouwkosten voor leges bij m<sup>2</sup> oppervlakte**

		151	401	1.251	2.501	
	Tot	tot	tot	tot	tot	Vanaf
	150	400	1.250	2.500	4.000	4.001
<b>Productie / gedeeltelijke opslaghallen</b>						
Tot 5,50 m hoog, uitgangspunt 4 m hoogte						
Geïsoleerd	374	338	311	299	286	274
Ongeïsoleerd	348	312	288	277	265	255
5,50 tot 7,50 m hoog, uitgangspunt 6,5 m hoogte						
Geïsoleerd	504	454	419	402	385	370
Ongeïsoleerd	469	421	388	372	356	342
Vanaf 7,50 m hoog, uitgangspunt 9 m hoogte						
Geïsoleerd	656	591	543	522	501	481
Ongeïsoleerd	610	550	505	485	465	446

**28 Overige industriële voorzieningen****284 Bouwwerken voor opslag****Basisbedrag bouwkosten voor leges bij m<sup>3</sup> inhoud**

	1.001	2.501	7.501	15.001		
	Tot	tot	tot	tot	tot	Vanaf
	1.000	2.500	7.500	15.000	25.000	25.001
<b>Magazijnen / opslaghallen</b>						
Tot 5,50 m hoog, uitgangspunt 4 m hoogte						
Geïsoleerd	79	71	64	61	60	58
Ongeïsoleerd	73	67	61	60	58	56
5,50 tot 7,50 m hoog, uitgangspunt 6,5 m hoogte						
Geïsoleerd	66	60	54	52	50	48
Ongeïsoleerd	61	56	51	49	47	45
Vanaf 7,50 m hoog, uitgangspunt 9 m hoogte						
Geïsoleerd	61	56	51	49	47	45
Ongeïsoleerd	58	51	47	45	43	41
<b>Romneyloodsen</b>						
Tot 5,50 m hoog, uitgangspunt 4 m hoogte	47	42	39	37	36	34
5,50 tot 7,50 m hoog, uitgangspunt 6,5 m hoogte	42	38	34	33	33	32
Vanaf 7,50 m hoog, uitgangspunt 9 m hoogte	39	34	32	31	30	29

**Basisbedrag bouwkosten voor leges bij m<sup>2</sup> oppervlakte**

	151	401	1.251	2.501		
	Tot	tot	tot	tot	tot	Vanaf
	150	400	1.250	2.500	4.000	4.001
<b>Magazijnen / opslaghallen</b>						
Tot 5,50 m hoog, uitgangspunt 4 m hoogte						
Geïsoleerd	318	286	263	253	243	233
Ongeïsoleerd	295	265	244	233	224	215
5,50 tot 7,50 m hoog, uitgangspunt 6,5 m hoogte						
Geïsoleerd	429	385	354	340	327	313
Ongeïsoleerd	399	359	330	316	304	292
Vanaf 7,50 m hoog, uitgangspunt 9 m hoogte						
Geïsoleerd	557	502	462	444	426	409
Ongeïsoleerd	519	466	430	412	395	380
<b>Romneyloodsen</b>						
Tot 5,50 m hoog, uitgangspunt 4 m hoogte	190	171	158	152	145	140
5,50 tot 7,50 m hoog, uitgangspunt 6,5 m hoogte	274	247	228	219	209	201
Vanaf 7,50 m hoog, uitgangspunt 9 m hoogte	353	319	293	282	271	259

**28 Overige industriële voorzieningen**  
**288 Overige industriële voorzieningen**

**Basisbedrag bouwkosten voor leges bij m<sup>3</sup> inhoud**

		1.001	2.501	7.501	15.001	
	Tot	tot	tot	tot	tot	Vanaf
	1.000	2.500	7.500	15.000	25.000	25.001
<b>Bedrijfsunit geschakeld</b>						
Met kantoorfunctie 15%						
Tot 5,50 m hoog, uitgangspunt 4 m hoogte	121	109	100	97	92	88
5,50 tot 7,50 m hoog, uitgangspunt 6,5 m hoogte	113	101	93	89	86	83
Met kantoorfunctie 30%						
Tot 5,50 m hoog, uitgangspunt 4 m hoogte	145	131	121	116	111	107
5,50 tot 7,50 m hoog, uitgangspunt 6,5 m hoogte	135	122	112	108	103	100
Met kantoorfunctie 40%						
Tot 5,50 m hoog, uitgangspunt 4 m hoogte	166	150	138	132	127	122
5,50 tot 7,50 m hoog, uitgangspunt 6,5 m hoogte	154	140	128	123	118	113
Met kantoorfunctie 60%						
Tot 5,50 m hoog, uitgangspunt 4 m hoogte	205	184	170	163	157	151
5,50 tot 7,50 m hoog, uitgangspunt 6,5 m hoogte	191	171	158	152	145	140

**Basisbedrag bouwkosten voor leges bij m<sup>2</sup> oppervlakte**

		201	501	1.501	3.001	
	Tot	tot	tot	tot	tot	Vanaf
	200	500	1.500	3.000	5.000	5.001
<b>Bedrijfsunit geschakeld</b>						
Met kantoorfunctie 15%						
Tot 5,50 m hoog, uitgangspunt 4 m hoogte	483	434	400	383	368	353
5,50 tot 7,50 m hoog, uitgangspunt 6,5 m hoogte	730	657	605	580	556	534
Met kantoorfunctie 30%						
Tot 5,50 m hoog, uitgangspunt 4 m hoogte	582	524	482	462	444	426
5,50 tot 7,50 m hoog, uitgangspunt 6,5 m hoogte	879	791	727	698	671	644
Met kantoorfunctie 40%						
Tot 5,50 m hoog, uitgangspunt 4 m hoogte	664	597	550	527	506	485
5,50 tot 7,50 m hoog, uitgangspunt 6,5 m hoogte	1.003	903	831	798	766	736
Met kantoorfunctie 60%						
Tot 5,50 m hoog, uitgangspunt 4 m hoogte	818	737	677	651	625	601
5,50 tot 7,50 m hoog, uitgangspunt 6,5 m hoogte	1.238	1.114	1.025	984	945	907



**31 Overheidsgebouwen rechtbanken****312 Bouwwerken voor nationale overheden****314 Bouwwerken voor regionale en lokale overheden (kantoren)****Basisbedrag bouwkosten voor leges bij m<sup>3</sup> inhoud**

	Tot 1.000	1.001 tot 2.500	2.501 tot 7.500	7.501 tot 15.000	15.001 tot 25.000	Vanaf 25.001
<b>Overheidsgebouw</b>						
Uitgangspunt 3,6 m verdiepingshoogte						
<b>Vierkant</b>						
1- laags	496	446				
2- laags	485	438	438			
3- laags	476	430	394	394		
4- laags		420	386	371		
5- laags		412	379	364		
6- laags			371	356	342	
7- laags			364	350	335	
8- laags			352	339	325	312
9- laags			342	329	315	303
10- laags				322	309	296
11- laags				315	303	291
<b>Rechthoekig</b>						
1- laags	516	465				
2- laags	506	456	456			
3- laags	496	446	411	411		
4- laags		438	403	386		
5- laags		429	394	379		
6- laags			386	371	356	
7- laags			379	363	349	
8- laags			366	352	339	325
9- laags			318	341	328	314
10- laags				334	321	308
11- laags				327	313	301
<b>L- Vormig</b>						
1- laags	541	486				
2- laags	530	476	476			
3- laags	520	467	431	431		
4- laags		458	421	405		
5- laags		449	413	396		
6- laags			405	389	373	
7- laags			396	381	365	
8- laags			384	369	354	340
9- laags			373	358	343	330
10- laags				351	336	323
11- laags				343	330	316
<b>Geschakeld</b>						
1- laags	561	504				
2- laags	550	494	494			
3- laags	538	485	445	445		
4- laags		474	436	419		
5- laags		465	429	411		
6- laags			419	403	386	
7- laags			411	394	379	
8- laags			399	382	366	352
9- laags			386	371	356	342
10- laags				364	350	335
11- laags				356	342	329

**31 Overheidsgebouwen rechtbanken****312 Bouwwerken voor nationale overheden****314 Bouwwerken voor regionale en lokale overheden (kantoren)****Basisbedrag bouwkosten voor leges bij m<sup>2</sup> oppervlakte**

	Tot 300	301 tot 700	701 tot 2.000	2.001 tot 4.000	4.001 tot 7.000	Vanaf 7.001
<b>Overheidsgebouw</b>						
Uitgangspunt 3,6 m verdiepingshoogte						
<b>Vierkant</b>						
1- laags	1.787	1.609				
2- laags	1.751	1.576	1.450			
3- laags	1.717	1.546	1.421	1.365		
4- laags		1.514	1.392	1.337		
5- laags		1.482	1.364	1.309		
6- laags			1.337	1.284	1.233	
7- laags			1.310	1.258	1.208	
8- laags			1.271	1.220	1.171	1.124
9- laags			1.234	1.185	1.137	1.093
10- laags				1.161	1.115	1.070
11- laags				1.137	1.093	1.048
<b>Rechthoekig</b>						
1- laags	1.859	1.673				
2- laags	1.822	1.640	1.508			
3- laags	1.786	1.607	1.479	1.419		
4- laags		1.574	1.448	1.389		
5- laags		1.542	1.419	1.363		
6- laags			1.390	1.335	1.282	
7- laags			1.363	1.309	1.256	
8- laags			1.322	1.269	1.217	1.168
9- laags			1.282	1.230	1.181	1.135
10- laags				1.206	1.158	1.112
11- laags				1.181	1.135	1.089
<b>L- Vormig</b>						
1- laags	1.948	1.753				
2- laags	1.909	1.719	1.581			
3- laags	1.871	1.683	1.549	1.488		
4- laags		1.651	1.519	1.458		
5- laags		1.618	1.489	1.429		
6- laags			1.459	1.401	1.345	
7- laags			1.430	1.374	1.318	
8- laags			1.388	1.332	1.279	1.228
9- laags			1.346	1.291	1.240	1.190
10- laags				1.266	1.216	1.167
11- laags				1.240	1.190	1.144
<b>Geschakeld</b>						
1- laags	2.020	1.818				
2- laags	1.980	1.782	1.640			
3- laags	1.940	1.747	1.607	1.542		
4- laags		1.711	1.574	1.511		
5- laags		1.678	1.543	1.481		
6- laags			1.512	1.452	1.394	
7- laags			1.481	1.422	1.365	
8- laags			1.438	1.380	1.325	1.271
9- laags			1.395	1.339	1.286	1.235
10- laags				1.311	1.259	1.209
11- laags				1.285	1.234	1.185

**33 Commerciële voorzieningen****331 Gebouwen voor commerciële activiteiten****335 Gebouwen voor verzekeringsmaatschappijen (kantoren)****Basisbedrag bouwkosten voor leges bij m<sup>3</sup> inhoud**

	Tot 1.000	1.001 tot 2.500	2.501 tot 7.500	7.501 tot 15.000	15.001 tot 25.000	Vanaf 25.001
<b>Gebouw commerciële activiteiten en verzekeringen</b>						
Uitgangspunt 3,6 m verdiepingshoogte						
<b>Vierkant</b>						
1- laags	512	460				
2- laags	502	452	452			
3- laags	491	442	406	406		
4- laags		433	399	382		
5- laags		425	391	375		
6- laags			383	368	353	
7- laags			376	361	346	
8- laags			365	351	336	323
9- laags			353	339	326	312
10- laags				332	319	306
11- laags				326	312	300
<b>Rechthoekig</b>						
1- laags	533	480				
2- laags	523	471	432			
3- laags	512	460	424	406		
4- laags		452	415	399		
5- laags		443	406	391		
6- laags			400	383	368	
7- laags			392	376	361	
8- laags			380	365	351	336
9- laags			368	353	339	326
10- laags				346	332	319
11- laags				339	326	312
<b>L- Vormig</b>						
1- laags	555	500				
2- laags	544	490	451			
3- laags	533	480	442	424		
4- laags		471	432	415		
5- laags		461	424	406		
6- laags			416	400	383	
7- laags			408	392	376	
8- laags			395	380	365	351
9- laags			383	368	353	339
10- laags				361	346	332
11- laags				353	339	326
<b>Geschakeld</b>						
1- laags	576	519				
2- laags	565	509	467			
3- laags	553	498	458	440		
4- laags		488	449	431		
5- laags		477	440	422		
6- laags			431	413	396	
7- laags			422	405	390	
8- laags			410	393	379	363
9- laags			398	381	365	352
10- laags				374	359	344
11- laags				366	352	339

**33 Commerciële voorzieningen****331 Gebouwen voor commerciële activiteiten****335 Gebouwen voor verzekeringsmaatschappijen (kantoren)****Basisbedrag bouwkosten voor leges bij m<sup>2</sup> oppervlakte**

	301	701	2.001	4.001	
	Tot	tot	tot	tot	Vanaf
	300	700	2.000	4.000	7.000

**Gebouw commerciële activiteiten en verzekeringen**

Uitgangspunt 3,6 m verdiepingshoogte

**Vierkant**

1- laags	1.843	1.660				
2- laags	1.807	1.627	1.627			
3- laags	1.771	1.593	1.467	1.467		
4- laags		1.561	1.438	1.380		
5- laags		1.531	1.408	1.351		
6- laags			1.380	1.325	1.271	
7- laags			1.353	1.298	1.246	
8- laags			1.311	1.259	1.209	1.161
9- laags			1.271	1.220	1.171	1.124
10- laags				1.196	1.148	1.102
11- laags				1.173	1.125	1.080

**Rechthoekig**

1- laags	1.920	1.729				
2- laags	1.881	1.694	1.694			
3- laags	1.844	1.660	1.528	1.528		
4- laags		1.628	1.497	1.438		
5- laags		1.595	1.467	1.408		
6- laags			1.438	1.380	1.325	
7- laags			1.409	1.353	1.298	
8- laags			1.366	1.311	1.259	1.209
9- laags			1.325	1.271	1.220	1.171
10- laags				1.246	1.196	1.148
11- laags				1.221	1.173	1.125

**L- Vormig**

1- laags	2.000	1.800				
2- laags	1.960	1.764	1.764			
3- laags	1.921	1.730	1.591	1.591		
4- laags		1.695	1.560	1.497		
5- laags		1.661	1.528	1.467		
6- laags			1.497	1.438	1.380	
7- laags			1.468	1.409	1.353	
8- laags			1.424	1.366	1.311	1.259
9- laags			1.380	1.325	1.271	1.220
10- laags				1.298	1.246	1.196
11- laags				1.273	1.221	1.173

**Geschakeld**

1- laags	2.074	1.867				
2- laags	2.033	1.830	1.830			
3- laags	1.992	1.793	1.650	1.650		
4- laags		1.758	1.617	1.552		
5- laags		1.722	1.586	1.521		
6- laags			1.553	1.491	1.431	
7- laags			1.522	1.462	1.404	
8- laags			1.477	1.417	1.361	1.307
9- laags			1.432	1.375	1.320	1.267
10- laags				1.348	1.294	1.242
11- laags				1.321	1.268	1.217

**34 Handels voorzieningen, winkels****341 Gebouwen voor groothandel, voor veiling****Basisbedrag bouwkosten voor leges bij m<sup>3</sup> inhoud**

	1.001	2.501	7.501	15.001		
Tot	tot	tot	tot	tot	Vanaf	
1.000	2.500	7.500	15.000	25.000	25.001	

**Groothandel**

Uitgangspunt 4,5 m verdiepingshoogte

1- laags	489	450	414	398	381	365
2- laags	431	395	365	350	335	322
3- laags		306	353	339	325	312
4- laags			343	329	314	303
5- laags				319	305	294

**Basisbedrag bouwkosten voor leges bij m<sup>2</sup> oppervlakte**

	251	551	1.751	3.501		
Tot	tot	tot	tot	tot	Vanaf	
250	550	1.750	3.500	5.500	5.501	

**Groothandel**

Uitgangspunt 4,5 m verdiepingshoogte

1- laags	2.199	2.022	1.860	1.786	1.713	1.645
2- laags	1.934	1.779	1.637	1.571	1.508	1.447
3- laags		1.726	1.588	1.524	1.462	1.404
4- laags			1.540	1.478	1.418	1.362
5- laags				1.434	1.375	1.321

**34 Handels voorzieningen, winkels****342 Commerciële centra****Basisbedrag bouwkosten voor leges bij m<sup>3</sup> inhoud**

	1.001	2.501	7.501	15.001		
Tot	tot	tot	tot	tot	Vanaf	
1.000	2.500	7.500	15.000	25.000	25.001	

**Detailhandel / galerijen / markten**

Uitgangspunt 3,5 m verdiepingshoogte

1- laags	497	457	420	404	388	372
2- laags	438	402	370	355	341	327
3- laags		390	359	345	331	316
4- laags			349	335	321	308
5- laags				325	312	299

**Basisbedrag bouwkosten voor leges bij m<sup>2</sup> oppervlakte**

	301	751	2.001	4.001		
Tot	tot	tot	tot	tot	Vanaf	
300	750	2.000	4.000	7.250	7.251	

**Detailhandel / galerijen / markten**

Uitgangspunt 3,5 m verdiepingshoogte

1- laags	1.739	1.600	1.471	1.414	1.357	1.303
2- laags	1.530	1.408	1.295	1.244	1.194	1.146
3- laags		1.366	1.256	1.207	1.158	1.110
4- laags			1.218	1.171	1.123	1.077
5- laags				1.136	1.089	1.044

**34 Handels voorzieningen, winkels****343 Warenhuizen****Basisbedrag bouwkosten voor leges bij m<sup>3</sup> inhoud**

	1.001	2.501	7.501	15.001		
Tot	tot	tot	tot	tot	Vanaf	
1.000	2.500	7.500	15.000	25.000	25.001	

**Warenhuizen**

Uitgangspunt 3,5 m verdiepingshoogte

**Vrijstaande panden**

1- laags	486	448	412	395	380	365
2- laags	429	394	363	349	334	321
3- laags		382	352	339	324	312
4- laags			341	328	314	302
5- laags				318	305	293

**Basisbedrag bouwkosten voor leges bij m<sup>2</sup> oppervlakte**

	301	751	2.001	4.001		
Tot	tot	tot	tot	tot	Vanaf	
300	750	2.000	4.000	7.250	7.251	

**Warenhuizen**

Uitgangspunt 3,5 m verdiepingshoogte

**Vrijstaande panden**

1- laags	1.703	1.567	1.442	1.385	1.329	1.276
2- laags	1.499	1.379	1.269	1.218	1.169	1.123
3- laags		1.338	1.230	1.181	1.135	1.089
4- laags			1.194	1.146	1.100	1.056
5- laags				1.110	1.068	1.025

**34 Handels voorzieningen, winkels****344 Megamarkten, supermarkten****Basisbedrag bouwkosten voor leges bij m<sup>3</sup> inhoud**

	1.001	2.501	7.501	15.001		
Tot	tot	tot	tot	tot	Vanaf	
1.000	2.500	7.500	15.000	25.000	25.001	

**Megamarkten, supermarkten**

Uitgangspunt 3,5 m verdiepingshoogte

**Tussen andere bebouwing**

1- laags	467	431	395	380	365	351
2- laags	411	379	349	334	321	309
3- laags		368	339	324	312	299
4- laags			328	314	302	290
5- laags				305	293	282

**Vrijstaande panden**

1- laags	491	452	416	400	383	368
2- laags	432	398	365	352	338	324
3- laags		385	354	341	327	314
4- laags			344	331	316	305
5- laags				321	308	296

**Basisbedrag bouwkosten voor leges bij m<sup>2</sup> oppervlakte**

	301	751	2.001	4.001		
Tot	tot	tot	tot	tot	Vanaf	
300	750	2.000	4.000	7.250	7.251	

**Megamarkten, supermarkten**

Uitgangspunt 3,5 m verdiepingshoogte

**Tussen andere bebouwing**

1- laags	1.635	1.503	1.384	1.328	1.275	1.224
2- laags	1.439	1.323	1.217	1.168	1.123	1.077
3- laags		1.283	1.180	1.134	1.088	1.044
4- laags			1.145	1.099	1.056	1.013
5- laags				1.067	1.024	982

**Vrijstaande panden**

1- laags	1.717	1.579	1.453	1.395	1.339	1.286
2- laags	1.510	1.389	1.279	1.228	1.178	1.131
3- laags		1.348	1.241	1.190	1.144	1.097
4- laags			1.204	1.155	1.109	1.065
5- laags				1.120	1.077	1.033

**34 Handels voorzieningen, winkels****346 Winkel met atelier****Basisbedrag bouwkosten voor leges bij m<sup>3</sup> inhoud**

	501	751	1.001	2.501	
Tot	tot	tot	tot	tot	Vanaf
	500	750	1.001	2.500	5.000
				5.000	5.001

**Winkel met atelier**

Uitgangspunt 3,5 m verdiepingshoogte

Tussen andere bebouwing

1- laags	539	512	486	462	448	431
2- laags	474	451	429	406	394	379

Vrijstaande panden

1- laags	577	549	521	495	481	461
2- laags	507	483	458	435	423	405

**Basisbedrag bouwkosten voor leges bij m<sup>2</sup> oppervlakte**

	151	201	301	701	
Tot	tot	tot	tot	tot	Vanaf
	150	200	300	700	1.500
					1.501

**Winkel met atelier**

Uitgangspunt 3,5 m verdiepingshoogte

Tussen andere bebouwing

1- laags	1.889	1.794	1.704	1.619	1.571	1.508
2- laags	1.662	1.579	1.499	1.425	1.382	1.327

Vrijstaande panden

1- laags	2.021	1.920	1.823	1.732	1.680	1.612
2- laags	1.778	1.689	1.605	1.524	1.478	1.418



**34 Handels voorzieningen, winkels****348 Gebouwen voor handelaren, distributeurs**

	Basisbedrag bouwkosten voor leges bij m <sup>3</sup> inhoud					
		1.001	2.501	7.501	15.001	
	Tot	tot	tot	tot	tot	Vanaf
	1.000	2.500	7.500	15.000	25.000	25.001
<b>Winkels en handelsgebouwen</b>						
<b>Showroom</b>						
Tot 5,50 m hoog, uitgangspunt 4 m gemiddeld hoog	259	245	231	218	204	192
Vanaf 5,50 m hoog, uitgangspunt 6,5 m gemiddeld hoog	207	183	172	162	153	143
<b>Showroom, auto</b>						
Tot 5,50 m hoog, uitgangspunt 4 m gemiddeld hoog	263	250	234	220	207	194
Vanaf 5,50 m hoog, uitgangspunt 6,5 m gemiddeld hoog	211	188	177	166	155	147
<b>Meubelhal</b>						
Tot 5,50 m hoog, uitgangspunt 4 m gemiddeld hoog	278	263	248	233		
Vanaf 5,50 m hoog, uitgangspunt 6,5 m gemiddeld hoog	263	237	222	209		
<b>Winkelunits, aaneengesloten</b>						
Tot 5,50 m hoog, uitgangspunt 4 m gemiddeld hoog	290	275	259	244		
Vanaf 5,50 m hoog, uitgangspunt 6,5 m gemiddeld hoog	275	248	233	219		
<b>Winkelunits / Kiosk, vrijstaand</b>						
Tot 5,50 m hoog, uitgangspunt 4 m gemiddeld hoog	421	400	376	353		
Vanaf 5,50 m hoog, uitgangspunt 6,5 m gemiddeld hoog	400	360	339	318		
<b>DHZ - Hal</b>						
Tot 5,50 m hoog, uitgangspunt 4 m gemiddeld hoog	204	193	182	171	161	152
Vanaf 5,50 m hoog, uitgangspunt 6,5 m gemiddeld hoog	163	145	137	128	121	113

	Basisbedrag bouwkosten voor leges bij m <sup>2</sup> oppervlakte					
		151	401	1.251	2.501	
	Tot	tot	tot	tot	tot	Vanaf
	150	400	1.250	2.500	4.000	4.001
<b>Winkels en handelsgebouwen</b>						
<b>Showroom</b>						
Tot 5,50 m hoog, uitgangspunt 4 m gemiddeld hoog	1.163	1.105	1.038	976	917	862
Vanaf 5,50 m hoog, uitgangspunt 6,5 m gemiddeld hoog	1.570	1.436	1.349	1.269	1.193	1.121
<b>Showroom, auto</b>						
Tot 5,50 m hoog, uitgangspunt 4 m gemiddeld hoog	1.187	1.127	1.059	996	937	881
Vanaf 5,50 m hoog, uitgangspunt 6,5 m gemiddeld hoog	1.601	1.466	1.377	1.295	1.216	1.144
<b>Meubelhal</b>						
Tot 5,50 m hoog, uitgangspunt 4 m gemiddeld hoog	1.251	1.189	1.117	1.050		
Vanaf 5,50 m hoog, uitgangspunt 6,5 m gemiddeld hoog	1.940	1.807	1.698	1.597		
<b>Winkelunits, aaneengesloten</b>						
Tot 5,50 m hoog, uitgangspunt 4 m gemiddeld hoog	1.307	1.241	1.166	1.096		
Vanaf 5,50 m hoog, uitgangspunt 6,5 m gemiddeld hoog	2.065	1.887	1.774	1.667		
<b>Winkelunits / Kiosk, vrijstaand</b>						
Tot 5,50 m hoog, uitgangspunt 4 m gemiddeld hoog	1.894	1.800	1.693	1.591		
Vanaf 5,50 m hoog, uitgangspunt 6,5 m gemiddeld hoog	3.050	2.737	2.573	2.418		
<b>DHZ - Hal</b>						
Tot 5,50 m hoog, uitgangspunt 4 m gemiddeld hoog	919	873	821	772	725	683
Vanaf 5,50 m hoog, uitgangspunt 6,5 m gemiddeld hoog	1.241	1.136	1.108	1.042	978	921

**37 Beveiligingsvoorzieningen****372 Bouwwerken voor Brandweer****Basisbedrag bouwkosten voor leges bij m<sup>3</sup> inhoud**

	501	751	1.001	2.501	
Tot	tot	tot	tot	tot	Vanaf
500	750	1.000	2.500	5.000	5.001

**Brandweerkazerne**

Uitgangspunt 4,4 m verdiepingshoogte

## Vrijstaande

1- laags	380	361	342	325	312	299
2- laags	350	321	304	289	278	266
3- laags	335	286	271	258	247	237

## Geschakeld

1- laags	355	339	322	305	293	282
2- laags	327	301	286	272	261	251
3- laags	313	269	254	242	233	223

**Basisbedrag bouwkosten voor leges bij m<sup>2</sup> oppervlakte**

	101	171	251	601	
Tot	tot	tot	tot	tot	Vanaf
100	170	250	600	1.250	1.251

**Brandweerkazerne**

Uitgangspunt 4,4 m verdiepingshoogte

## Vrijstaande

1- laags	1.671	1.588	1.508	1.432	1.375	1.320
2- laags	1.538	1.414	1.342	1.275	1.224	1.175
3- laags	1.477	1.257	1.195	1.135	1.089	1.045

## Geschakeld

1- laags	1.562	1.485	1.411	1.340	1.287	1.236
2- laags	1.438	1.322	1.256	1.193	1.146	1.099
3- laags	1.380	1.176	1.118	1.062	1.019	978

**37 Beveiligingsvoorzieningen****374 Bouwwerken voor Ordediensten****Basisbedrag bouwkosten voor leges bij m<sup>3</sup> inhoud**

	501	751	1.001	2.501	
Tot	tot	tot	tot	tot	Vanaf
500	750	1.000	2.500	5.000	5.001

**Politiebureau**

Uitgangspunt 3,65 m verdiepingshoogte

**Vrijstaande**

1- laags	532	505	480	456	438	420
2- laags	489	450	427	405	390	374
3- laags	470	401	380	361	346	333

**Geschakeld**

1- laags	497	472	449	426	409	392
2- laags	457	420	400	379	364	350
3- laags	439	374	355	338	324	311

**Basisbedrag bouwkosten voor leges bij m<sup>2</sup> oppervlakte**

	126	201	276	701	
Tot	tot	tot	tot	tot	Vanaf
125	200	275	700	1.500	1.501

**Politiebureau**

Uitgangspunt 3,65 m verdiepingshoogte

**Vrijstaande**

1- laags	1.942	1.844	1.752	1.666	1.599	1.535
2- laags	1.787	1.641	1.560	1.481	1.422	1.366
3- laags	1.714	1.461	1.388	1.319	1.266	1.216

**Geschakeld**

1- laags	1.813	1.722	1.637	1.555	1.492	1.432
2- laags	1.667	1.533	1.456	1.384	1.328	1.275
3- laags	1.601	1.364	1.296	1.231	1.181	1.135

**41 Ziekenhuis voorzieningen****411 Universitaire ziekenhuizen****Basisbedrag bouwkosten voor leges bij m<sup>3</sup> inhoud**

	7.501	10.001	25.001	50.001	
Tot	tot	tot	tot	tot	Vanaf
7.500	10.000	25.000	50.000	100.000	100.001

**Universitair ziekenhuis**

Uitgangspunt 3,8 m verdiepingshoogte

Rechthoekig	852	707	636	592	551	512
L- Vormig	895	761	684	636	592	551
Geschakeld	1.003	852	766	713	663	617

**Basisbedrag bouwkosten voor leges bij m<sup>2</sup> oppervlakte**

	2.001	2.751	6.501	12.501	
Tot	tot	tot	tot	tot	Vanaf
2.000	2.750	6.500	12.500	25.000	25.001

**Universitair ziekenhuis**

Uitgangspunt 3,8 m verdiepingshoogte

Rechthoekig	3.236	2.686	2.417	2.249	2.091	1.944
L- Vormig	3.398	2.889	2.600	2.417	2.249	2.091
Geschakeld	3.806	3.235	2.911	2.707	2.518	2.342

**41 Ziekenhuis voorzieningen****412 Algemene ziekenhuizen****Basisbedrag bouwkosten voor leges bij m<sup>3</sup> inhoud**

	7.501	10.001	25.001	50.001	
Tot	tot	tot	tot	tot	Vanaf
7.500	10.000	25.000	50.000	100.000	100.001

**Algemeen ziekenhuis**

Uitgangspunt 3,8 m verdiepingshoogte

Rechthoekig	791	672	605	563	524	486
L- Vormig	862	733	660	614	571	531
Geschakeld	965	821	738	687	640	594

**Basisbedrag bouwkosten voor leges bij m<sup>2</sup> oppervlakte**

	2.001	2.751	6.501	12.501	
Tot	tot	tot	tot	tot	Vanaf
2.000	2.750	6.500	12.500	25.000	25.001

**Algemeen ziekenhuis**

Uitgangspunt 3,8 m verdiepingshoogte

Rechthoekig	3.006	2.555	2.300	2.139	1.989	1.850
L- Vormig	3.276	2.784	2.505	2.331	2.168	2.015
Geschakeld	3.670	3.119	2.808	2.611	2.429	2.259

**41 Ziekenhuis voorzieningen**  
**413 Ziekenhuizen voor geestelijke aandoening**  
**415 Kraaminrichtingen, gynaecologische klinieken**

**Basisbedrag bouwkosten voor leges bij m<sup>3</sup> inhoud**

	7.501	10.001	25.001	50.001	50.001	
Tot	tot	tot	tot	tot	Vanaf	
	7.500	10.000	25.000	50.000	100.000	100.001

**Speciaal ziekenhuis of kliniek**

Uitgangspunt 3,6 m verdiepingshoogte

Rechthoekig	984	885	824	766	713	663
L- Vormig	1.072	964	897	834	776	722
Geschakeld	1.201	1.082	1.005	935	869	808

**Basisbedrag bouwkosten voor leges bij m<sup>2</sup> oppervlakte**

	276	701	2.001	4.001		
Tot	tot	tot	tot	tot	Vanaf	
	275	700	2.000	4.000	7.000	7.001

**Speciaal ziekenhuis of kliniek**

Uitgangspunt 3,6 m verdiepingshoogte

Rechthoekig	3.541	3.187	2.964	2.757	2.564	2.385
L- Vormig	3.860	3.473	3.230	3.004	2.794	2.597
Geschakeld	4.323	3.890	3.618	3.365	3.129	2.909

**42 Overige medische voorzieningen**

**421 Gezondheidscentra**

**422 Consultatiebureaus**

**423 Gebouwen voor algemene geneeskunde (huisarts, apotheek)**

**Basisbedrag bouwkosten voor leges bij m<sup>3</sup> inhoud**

	751	1.001	2.501	5.001		
Tot	tot	tot	tot	tot	Vanaf	
	750	1.000	2.500	5.000	7.500	7.501

**Gebouwen algemene gezondheid voorzieningen**

Uitgangspunt 3,2 m verdiepingshoogte

Vierkant	541	486	453	421	392	364
Rechthoekig	557	502	467	434	404	375
L- Vormig	607	547	510	473	441	410
Geschakeld	681	613	570	530	493	458

**Basisbedrag bouwkosten voor leges bij m<sup>2</sup> oppervlakte**

	226	301	751	1.501		
Tot	tot	tot	tot	tot	Vanaf	
	225	300	750	1.500	2.500	2.501

**Gebouwen algemene gezondheid voorzieningen**

Uitgangspunt 3,2 m verdiepingshoogte

Vierkant	1.731	1.558	1.449	1.348	1.254	1.165
Rechthoekig	1.783	1.605	1.492	1.388	1.290	1.200
L- Vormig	1.944	1.749	1.628	1.514	1.408	1.309
Geschakeld	2.178	1.960	1.823	1.695	1.576	1.466

**44 Sociale voorzieningen****444 Gebouwen voor chronische zieken en verslaafden (verzorgingshuizen)****Basisbedrag bouwkosten voor leges bij m<sup>3</sup> inhoud**

	7.501	10.001	25.001	50.001		
Tot	tot	tot	tot	tot	Vanaf	
7.500	10.000	25.000	50.000	100.000	100.001	

**Verzorgingshuizen**

Uitgangspunt 3,6 m verdiepingshoogte

Vierkant	742	668	621	596	573	551
Rechthoekig	764	687	640	614	590	565
L- Vormig	833	751	698	671	644	618
Geschakeld	934	841	782	751	721	692

**Basisbedrag bouwkosten voor leges bij m<sup>2</sup> oppervlakte**

	2.001	2.751	7.001	14.001		
Tot	tot	tot	tot	tot	Vanaf	
2.000	2.750	7.000	14.000	27.750	27.751	

**Verzorgingshuizen**

Uitgangspunt 3,6 m verdiepingshoogte

Vierkant	2.372	2.135	1.986	1.907	1.830	1.758
Rechthoekig	2.443	2.199	2.045	1.963	1.884	1.809
L- Vormig	2.664	2.397	2.229	2.140	2.053	1.972
Geschakeld	2.983	2.685	2.497	2.398	2.302	2.210

**44 Sociale voorzieningen****445 Gebouwen voor fysieke gehandicapten****447 Tehuizen voor ouden van dagen****Basisbedrag bouwkosten voor leges bij m<sup>3</sup> inhoud**

	7.501	10.001	25.001	50.001		
Tot	tot	tot	tot	tot	Vanaf	
7.500	10.000	25.000	50.000	100.000	100.001	

**Verpleeghuizen**

Uitgangspunt 3,6 m verdiepingshoogte

Vierkant	631	567	527			
Rechthoekig	650	584	543	522	501	481
L- Vormig	708	637	593	570	547	525
Geschakeld	793	714	665	637	613	588

**Basisbedrag bouwkosten voor leges bij m<sup>2</sup> oppervlakte**

	2.001	2.751	7.001	14.001		
Tot	tot	tot	tot	tot	Vanaf	
2.000	2.750	7.000	14.000	27.750	27.751	

**Verpleeghuizen**

Uitgangspunt 3,6 m verdiepingshoogte

Vierkant	2.017	1.814	1.688			
Rechthoekig	2.076	1.869	1.739	1.669	1.601	1.537
L- Vormig	2.264	2.038	1.894	1.819	1.746	1.676
Geschakeld	2.535	2.282	2.122	2.039	1.957	1.879

**46 Voorzieningen voor dieren****461 Dierenhospitaal****462 Dierenklinieken****Basisbedrag bouwkosten voor leges bij m<sup>3</sup> inhoud**

	751	1.001	2.501	5.001	
Tot	tot	tot	tot	tot	Vanaf
	750	1.001	2.500	5.000	7.500

**Dierenhospitalen of klinieken**

Uitgangspunt 3,3 m verdiepingshoogte

Vierkant	617	555				
Rechthoekig	635	572	532	511	490	471
L- Vormig	693	623	579	555	533	512
Geschakeld	776	698	649	623	599	575

**Basisbedrag bouwkosten voor leges bij m<sup>2</sup> oppervlakte**

	226	301	751	1.501	
Tot	tot	tot	tot	tot	Vanaf
	225	300	750	1.500	2.250

**Dierenhospitalen of klinieken**

Uitgangspunt 3,3 m verdiepingshoogte

Vierkant	2.035	1.831				
Rechthoekig	2.096	1.887	1.754	1.685	1.617	1.552
L- Vormig	2.285	2.057	1.913	1.837	1.762	1.692
Geschakeld	2.560	2.304	2.143	2.057	1.974	1.896

**51 Horeca voorzieningen****511 Kantines, eetcafés****Basisbedrag bouwkosten voor leges bij m<sup>3</sup> inhoud**

	751	1.001	2.501	5.001	
Tot	tot	tot	tot	tot	Vanaf
750	1.001	2.500	5.000	7.500	7.501

**Kantines, eetcafés**

Uitgangspunt 3,3 m verdiepingshoogte

Vrijstaande

1- laags 366 330 306

Tussen andere bebouwing

1- laags 338 303 282

**Basisbedrag bouwkosten voor leges bij m<sup>2</sup> oppervlakte**

	226	301	751	1.501	
Tot	tot	tot	tot	tot	Vanaf
225	300	750	1.500	2.250	2.251

**Kantines, eetcafés**

Uitgangspunt 3,3 m verdiepingshoogte

Vrijstaande

1- laags 1.210 1.089 1.014

Tussen andere bebouwing

1- laags 1.114 1.003 933

**51 Horeca voorzieningen****512 Restaurants****Basisbedrag bouwkosten voor leges bij m<sup>3</sup> inhoud**

	751	1.001	2.501	5.001	
Tot	tot	tot	tot	tot	Vanaf
750	1.001	2.500	5.000	7.500	7.501

**Restaurants**

Uitgangspunt 3,6 m verdiepingshoogte

Vrijstaande

1- laags 408 366 341 328 305 284

2/3- laags 400 360 334 321 299 278

Tussen andere bebouwing

1- laags 388 349 324 312 290 270

2/3- laags 381 343 320 308 286 265

**Basisbedrag bouwkosten voor leges bij m<sup>2</sup> oppervlakte**

	201	301	701	1.401	
Tot	tot	tot	tot	tot	Vanaf
200	300	700	1.400	2.000	2.001

**Restaurants**

Uitgangspunt 3,6 m verdiepingshoogte

Vrijstaande

1- laags 1.468 1.322 1.229 1.180 1.097 1.020

2/3- laags 1.439 1.295 1.205 1.157 1.076 1.002

Tussen andere bebouwing

1- laags 1.395 1.256 1.168 1.121 1.043 969

2/3- laags 1.372 1.235 1.149 1.103 1.026 954



**51 Horeca voorzieningen**  
**515 Cafés, snackbars, koffiebars**  
**517 Pubs, bars, kroegen, terrassen, gelagzalen**

**Basisbedrag bouwkosten voor leges bij m<sup>3</sup> inhoud**

	751	1.001	2.501	5.001	
Tot	tot	tot	tot	tot	Vanaf
	750	1.001	2.500	5.000	7.500

**Cafés, snackbars, kroegen, terrassen**

Uitgangspunt 3,3 m verdiepingshoogte

Vrijstaande

1- laags	394	355	331	318	295	274
----------	-----	-----	-----	-----	-----	-----

Tussen andere bebouwing

1- laags	386	348	323	310	288	268
----------	-----	-----	-----	-----	-----	-----

**Basisbedrag bouwkosten voor leges bij m<sup>2</sup> oppervlakte**

	226	301	751	1.501	
Tot	tot	tot	tot	tot	Vanaf
	225	300	750	1.500	2.300

**Cafés, snackbars, kroegen, terrassen**

Uitgangspunt 3,3 m verdiepingshoogte

Vrijstaande

1- laags	1.303	1.173	1.090	1.046	974	906
----------	-------	-------	-------	-------	-----	-----

Tussen andere bebouwing

1- laags	1.277	1.149	1.069	1.026	954	887
----------	-------	-------	-------	-------	-----	-----

**51 Horeca voorzieningen**

**518 Overige horeca voorzieningen**

**Basisbedrag bouwkosten voor leges bij m<sup>3</sup> inhoud**

	751	1.001	2.501	5.001	
Tot	tot	tot	tot	tot	Vanaf
	750	1.001	2.500	5.000	7.500

**Feestzalen**

Uitgangspunt 4,5 m verdiepingshoogte

Vrijstaande

1- laags	313	282	262	252	234	219
----------	-----	-----	-----	-----	-----	-----

2- laags	308	277	258	247	230	213
----------	-----	-----	-----	-----	-----	-----

Tussen andere bebouwing

1- laags	299	269	250	240	223	208
----------	-----	-----	-----	-----	-----	-----

2- laags	292	263	245	234	219	203
----------	-----	-----	-----	-----	-----	-----

**Basisbedrag bouwkosten voor leges bij m<sup>2</sup> oppervlakte**

	151	226	551	1.101	
Tot	tot	tot	tot	tot	Vanaf
	150	225	550	1.100	1.750

**Feestzalen**

Uitgangspunt 4,5 m verdiepingshoogte

Vrijstaande

1- laags	1.409	1.269	1.179	1.133	1.054	979
----------	-------	-------	-------	-------	-------	-----

2- laags	1.353	1.217	1.133	1.087	1.012	941
----------	-------	-------	-------	-------	-------	-----

Tussen andere bebouwing

1- laags	1.339	1.205	1.121	1.076	1.002	932
----------	-------	-------	-------	-------	-------	-----

2- laags	1.286	1.158	1.077	1.034	962	894
----------	-------	-------	-------	-------	-----	-----

**52 Amusement voorzieningen****522 Gebouwen voor muzikuitvoeringen****524 Gebouwen voor toneeluitvoeringen (schouwburgen)****Basisbedrag bouwkosten voor leges bij m<sup>3</sup> inhoud**

	1.001	2.501	7.501	15.001		
	Tot	tot	tot	tot	tot	Vanaf
	1.000	2.500	7.500	15.000	25.000	25.001

**Gebouwen voor amusement en cultuur**

Uitgangspunt 6,3 m verdiepingshoogte

**Muziekcentra**

1- laags	339	304	280	258	237	219
2- laags	325	292	269	247	228	209

**Schouwburg**

Standaard	649	584	537	494	454	419
-----------	-----	-----	-----	-----	-----	-----

**Bioscoop**

Standaard	379	341	313	289	265	244
-----------	-----	-----	-----	-----	-----	-----

**Basisbedrag bouwkosten voor leges bij m<sup>2</sup> oppervlakte**

	151	401	1.251	2.501		
	Tot	tot	tot	tot	tot	Vanaf
	150	400	1.250	2.500	4.000	4.001

**Gebouwen voor amusement en cultuur**

Uitgangspunt 6,3 m verdiepingshoogte

**Muziekcentra**

1- laags	2.129	1.915	1.761	1.620	1.491	1.372
2- laags	2.043	1.840	1.692	1.557	1.431	1.317

**Schouwburg**

Standaard	4.085	3.677	3.382	3.112	2.863	2.634
-----------	-------	-------	-------	-------	-------	-------

**Bioscoop**

Standaard	2.385	2.146	1.974	1.817	1.671	1.538
-----------	-------	-------	-------	-------	-------	-------

**54 Watersportvoorzieningen****541 Overdekte zwembaden****Basisbedrag bouwkosten voor leges bij m<sup>3</sup> inhoud**

	1.001	2.501	7.501	15.001	
Tot	tot	tot	tot	tot	Vanaf
1.000	2.500	7.500	15.000	25.000	25.001

**Zwembad overdekt**

## Openbaar zwembad, uitgangspunt 6,3 m verdiepingshoogte

Gemeentelijk			382	344	316
Subtropisch			485	436	402

## Privé zwembad, uitgangspunt 3,5 m verdiepingshoogte

Bij woningen	764				
--------------	-----	--	--	--	--

**Basisbedrag bouwkosten voor leges bij m<sup>2</sup> oppervlakte**

	151	401	1.251	2.501	
Tot	tot	tot	tot	tot	Vanaf
150	400	1.250	2.500	4.000	4.001

**Zwembad overdekt**

## Openbaar zwembad, uitgangspunt 6,3 m verdiepingshoogte

Gemeentelijk			2.403	2.163	1.990
Subtropisch			3.051	2.746	2.527

## Privé zwembad, uitgangspunt 3,5 m verdiepingshoogte

Bij woningen	2.669				
--------------	-------	--	--	--	--

**54 Watersportvoorzieningen****542 Openlucht zwembaden****Basisbedrag bouwkosten voor leges bij m<sup>3</sup> inhoud**

	251	501	1.001	2.501	
Tot	tot	tot	tot	tot	Vanaf
250	500	1.000	2.500	5.000	5.001

**Zwembad openlucht**

Gemeentelijk, 2 m gemiddeld diep			294	283	250	240
Bij woningen, 1,35 m gemiddeld diep	392	353				

**Basisbedrag bouwkosten voor leges bij m<sup>2</sup> oppervlakte**

	251	501	1.001	2.501	
tot	tot	tot	tot	tot	vanaf
250	500	1.000	2.500	5.000	5.001

**Zwembad openlucht**

Gemeentelijk, 2 m gemiddeld diep			588	565	500	481
Bij woningen, 1,35 m gemiddeld diep	607	547				

**56 Sportvoorzieningen****561 Sportcentra****562 Sporthallen, gymnastieken, ruimte voor lichaamsoefeningen****Basisbedrag bouwkosten voor leges bij m<sup>3</sup> inhoud**

	1.001	2.501	7.501	15.001	
Tot	tot	tot	tot	tot	Vanaf
1.000	2.500	7.500	15.000	25.000	25.001

**Sportcentra**

Gymzalen, uitgangspunt 5,5 m verdiepingshoogte		316	285	265	247	237
Sporthallen, uitgangspunt 7 m verdiepingshoogte			292	272	260	250
Fitnesscentra, uitgangspunt 3,5 m verdiepingshoogte	402	362	326	303	291	280
Kleedgebouwenv, uitgangspunt 3 m verdiepingshoogte	353	319	287			
Kantine/clublokaal, uitgangspunt 3,6 m verdiepingshoogte	299	269	242			

**Basisbedrag bouwkosten voor leges bij m<sup>2</sup> oppervlakte**

	201	501	1.501	3.001	
Tot	tot	tot	tot	tot	Vanaf
200	500	1.500	3.000	5.000	5.001

**Sportcentra**

Gymzalen, uitgangspunt 5,5 m verdiepingshoogte		1.740	1.568	1.458	1.356	1.301
Sporthallen, uitgangspunt 7 m verdiepingshoogte			2.045	1.902	1.827	1.753
Fitnesscentra, uitgangspunt 3,5 m verdiepingshoogte	1.405	1.266	1.140	1.060	1.018	977
Kleedgebouwenv, uitgangspunt 3 m verdiepingshoogte	1.038	936	858			
Kantine/clublokaal, uitgangspunt 3,6 m verdiepingshoogte	1.055	950	871			

**71 Scholen****711 Gebouwen voor crèches, kinderdagverblijven****Basisbedrag bouwkosten voor leges bij m<sup>3</sup> inhoud**

	751	1.001	2.501	5.001	
Tot	tot	tot	tot	tot	Vanaf
	750	1.001	2.500	5.000	7.500
					7.501

**Kinderdagverblijven**

Uitgangspunt 3,6 m verdiepingshoogte

**Vrijstaande rechthoekig**

1- laags	355	320	298	277	249	224
2- laags	341	308	286	265	239	215

**Geschakeld**

1- laags	370	333	310	288	259	233
2- laags	348	312	291	271	244	219

**Basisbedrag bouwkosten voor leges bij m<sup>2</sup> oppervlakte**

	201	276	701	1.401	
Tot	tot	tot	tot	tot	Vanaf
	200	275	700	1.400	2.000
					2.001

**Kinderdagverblijven**

Uitgangspunt 3,6 m verdiepingshoogte

**Vrijstaande rechthoekig**

1- laags	1.281	1.153	1.072	997	897	807
2- laags	1.229	1.107	1.029	957	862	776

**Geschakeld**

1- laags	1.332	1.199	1.115	1.037	934	841
2- laags	1.253	1.127	1.048	975	877	789

**71 Scholen****712 Gebouwen voor basis onderwijs****Basisbedrag bouwkosten voor leges bij m<sup>3</sup> inhoud**

	1.001	2.501	7.501	15.001	
Tot	tot	tot	tot	tot	Vanaf
	1.000	2.500	7.500	15.000	25.000
					25.001

**Basisonderwijs**

Uitgangspunt 3,6 m verdiepingshoogte

**Vrijstaande rechthoekig**

1- laags	345	311	289	269	250	233
2- laags	332	299	279	259	241	224

**Geschakeld**

1- laags	359	323	300	279	259	241
2- laags	344	310	288	268	249	232

**Basisbedrag bouwkosten voor leges bij m<sup>2</sup> oppervlakte**

	276	701	2.001	4.001	
Tot	tot	tot	tot	tot	Vanaf
	275	700	2.000	4.000	7.000
					7.001

**Basisonderwijs**

Uitgangspunt 3,6 m verdiepingshoogte

**Vrijstaande rechthoekig**

1- laags	1.242	1.118	1.040	998	928	835
2- laags	1.193	1.074	999	959	892	803

**Geschakeld**

1- laags	1.291	1.163	1.082	1.038	965	869
2- laags	1.240	1.116	1.038	996	926	834

Basisbedrag bouwkosten voor leges bij m<sup>3</sup> inhoud

	5.001	10.001	15.001	25.001		
Tot	tot	tot	tot	tot	Vanaf	
5.000	10.000	15.000	25.000	50.000	50.001	

## Middelbaar onderwijs

Uitgangspunt 3,8 m verdiepingshoogte

## Vrijstaande, rechthoekig

1- laags	355	320	294	283	265	249
2- laags	339	304	280	269	252	237
3- laags	328	295	272	260	245	231
4- laags	314	283	260	250	234	220
5- laags	302	272	251	241	227	213

## Geschakeld

1- laags	369	332	305	293	275	259
2- laags	351	315	290	279	262	247
3- laags	340	306	282	271	254	239
4- laags	327	294	271	259	244	230
5- laags	313	282	259	249	233	219

Basisbedrag bouwkosten voor leges bij m<sup>2</sup> oppervlakte

	1.251	2.501	4.001	6.501		
Tot	tot	tot	tot	tot	Vanaf	
1.250	2.500	4.000	6.500	13.000	13.001	

## Middelbaar onderwijs

Uitgangspunt 3,8 m verdiepingshoogte

## Vrijstaande, rechthoekig

1- laags	1.351	1.216	1.119	1.074	1.009	949
2- laags	1.284	1.156	1.064	1.020	959	902
3- laags	1.245	1.121	1.031	990	931	875
4- laags	1.195	1.075	989	949	892	838
5- laags	1.147	1.032	949	911	857	805

## Geschakeld

1- laags	1.405	1.265	1.163	1.117	1.050	988
2- laags	1.335	1.201	1.105	1.060	997	937
3- laags	1.295	1.165	1.072	1.029	967	909
4- laags	1.242	1.118	1.029	988	928	873
5- laags	1.193	1.074	988	948	892	838

**71 Scholen****717 Gebouwen voor buitengewoon onderwijs****Basisbedrag bouwkosten voor leges bij m<sup>3</sup> inhoud**

	751	1.001	2.501	5.001	
Tot	tot	tot	tot	tot	Vanaf
	750	1.001	2.500	5.000	7.500
					7.501

**Buitengewoon onderwijs**

Uitgangspunt 3,8 m verdiepingshoogte

**Vrijstaande, rechthoekig**

1- laags	368	332	305	295	258	247
2- laags	350	314	290	280	245	234

**Geschakeld**

1- laags	386	346	320	309	271	259
2- laags	366	329	304	293	258	247

**Basisbedrag bouwkosten voor leges bij m<sup>2</sup> oppervlakte**

	201	276	651	1.301	
Tot	tot	tot	tot	tot	Vanaf
	200	275	650	1.300	2.000
					2.001

**Buitengewoon onderwijs**

Uitgangspunt 3,8 m verdiepingshoogte

**Vrijstaande, rechthoekig**

1- laags	1.399	1.261	1.160	1.120	979	939
2- laags	1.329	1.197	1.100	1.062	931	893

**Geschakeld**

1- laags	1.468	1.318	1.216	1.173	1.027	986
2- laags	1.396	1.251	1.157	1.114	977	937

**72 Universiteiten, collegezalen en overige onderwijsvoorzieningen****721 Universiteiten, universitaire instellingen, technische hogescholen****Basisbedrag bouwkosten voor leges bij m<sup>3</sup> inhoud**

	Basisbedrag bouwkosten voor leges bij m <sup>3</sup> inhoud					
		5.001	10.001	15.001	25.001	
	Tot 5.000	tot 10.000	tot 15.000	tot 25.000	tot 50.000	Vanaf 50.001
<b>Universiteiten en hogescholen</b>						
Uitgangspunt 3,8 m verdiepingshoogte						
<b>Rechthoekig</b>						
1- laags	392	352	324	304	280	269
2- laags	372	335	309	290	266	256
3- laags	361	325	299	281	259	248
4- laags	346	312	287	270	248	238
5- laags	329	296	272	256	235	227
6- laags	319	287	264	249	230	220
7- laags	306	275	253	238	219	209
8- laags	294	264	243	229	210	202
<b>L- vormig</b>						
1- laags	415	374	344	324	299	286
2- laags	394	355	327	308	283	272
3- laags	382	344	316	298	273	262
4- laags	366	330	303	285	262	252
5- laags	349	313	289	272	250	240
6- laags	339	304	280	263	242	233
7- laags	325	292	269	252	232	222
8- laags	312	281	259	243	223	214
<b>Geschakeld</b>						
1- laags	435	392	361	339	312	300
2- laags	414	373	343	323	298	285
3- laags	402	362	333	313	289	278
4- laags	385	346	319	299	275	264
5- laags	365	329	302	284	261	251
6- laags	354	319	293	275	253	243
7- laags	340	306	282	265	244	233
8- laags	327	294	271	254	233	224



**72 Universiteiten, collegezalen en overige onderwijsvoorzieningen****721 Universiteiten, universitaire instellingen, technische hogescholen****Basisbedrag bouwkosten voor leges bij m<sup>2</sup> oppervlakte**

	1.301	2.751	4.001	6.501	
Tot	tot	tot	tot	tot	Vanaf
1.300	2.750	4.000	6.500	12.500	12.501

**Universiteiten en hogescholen**

Uitgangspunt 3,8 m verdiepingshoogte

**Rechthoekig**

1- laags	1.489	1.340	1.233	1.159	1.067	1.024
2- laags	1.415	1.273	1.171	1.100	1.013	972
3- laags	1.372	1.235	1.136	1.068	983	944
4- laags	1.317	1.186	1.090	1.025	943	905
5- laags	1.251	1.126	1.036	974	896	859
6- laags	1.214	1.093	1.005	945	869	834
7- laags	1.165	1.048	964	907	834	801
8- laags	1.119	1.007	926	871	802	770

**L- vormig**

1- laags	1.578	1.420	1.307	1.229	1.130	1.085
2- laags	1.499	1.349	1.242	1.167	1.074	1.031
3- laags	1.455	1.309	1.204	1.133	1.043	1.000
4- laags	1.396	1.256	1.156	1.086	999	959
5- laags	1.326	1.194	1.098	1.033	950	912
6- laags	1.286	1.158	1.066	1.003	923	885
7- laags	1.235	1.112	1.023	962	884	848
8- laags	1.186	1.067	982	923	849	816

**Geschakeld**

1- laags	1.656	1.490	1.371	1.289	1.186	1.138
2- laags	1.573	1.416	1.303	1.225	1.126	1.082
3- laags	1.526	1.374	1.264	1.188	1.093	1.048
4- laags	1.465	1.318	1.213	1.139	1.048	1.006
5- laags	1.391	1.253	1.152	1.083	996	956
6- laags	1.349	1.215	1.117	1.050	966	927
7- laags	1.295	1.166	1.073	1.008	927	891
8- laags	1.243	1.119	1.030	968	891	855

**73 Wetenschap voorzieningen****732 Laboratoria****Basisbedrag bouwkosten voor leges bij m<sup>3</sup> inhoud**

	1.001	2.501	7.501	15.001		
Tot	tot	tot	tot	tot	Vanaf	
1.000	2.500	7.500	15.000	25.000	25.001	

**Laboratoria**

Uitgangspunt 3,8 m verdiepingshoogte

**Vrijstaand**

1- laags	423	381	351	329	310	298
2- laags	402	362	333	313	295	283

**Geschakeld**

1- laags	445	401	369	346	326	312
2- laags	422	380	350	329	310	298

**Basisbedrag bouwkosten voor leges bij m<sup>2</sup> oppervlakte**

	251	701	2.001	4.001		
Tot	tot	tot	tot	tot	Vanaf	
250	700	2.000	4.000	6.500	6.501	

**Laboratoria**

Uitgangspunt 3,8 m verdiepingshoogte

**Vrijstaand**

1- laags	1.609	1.448	1.332	1.253	1.177	1.130
2- laags	1.529	1.376	1.267	1.190	1.119	1.074

**Geschakeld**

1- laags	1.690	1.521	1.399	1.315	1.236	1.187
2- laags	1.606	1.445	1.329	1.249	1.175	1.127

**75 Tentoonstellingsvoorzieningen****756 Musea****Basisbedrag bouwkosten voor leges bij m<sup>3</sup> inhoud**

	1.001	2.501	7.501	15.001		
Tot	tot	tot	tot	tot	Vanaf	
1.000	2.500	7.500	15.000	25.000	25.001	

**Musea**

Uitgangspunt 4,5 m verdiepingshoogte

**Vrijstaand**

1- laags	512	461	424	399	366	345
2- laags	486	439	404	379	349	328
3- laags	472	425	392	368	339	318
4- laags	458	412	379	356	328	309

**Basisbedrag bouwkosten voor leges bij m<sup>2</sup> oppervlakte**

	251	501	1.501	3.501		
Tot	tot	tot	tot	tot	Vanaf	
250	500	1.500	3.500	5.500	5.501	

**Musea**

Uitgangspunt 4,5 m verdiepingshoogte

**Vrijstaand**

1- laags	2.306	2.076	1.910	1.796	1.652	1.552
2- laags	2.191	1.972	1.814	1.706	1.569	1.475
3- laags	2.125	1.913	1.760	1.655	1.522	1.431
4- laags	2.062	1.856	1.707	1.605	1.477	1.388

**81 Woningen, seriematig**  
**811 Woningen zonder verdieping**

**Basisbedrag bouwkosten voor leges bij m<sup>3</sup> inhoud**

	176	251	501	751	
Tot	tot	tot	tot	tot	Vanaf
	175	250	500	750	1.000
					1.001

**Woningen met 1 bouwlaag, seriematig**

Uitgangspunt 2,9 m gemiddelde verdiepingshoogte

**Met plat dak (Type P1)**

Standaard	421	401	384
Hoogwaardig	446	424	406
Luxe	470	445	427

**Met zadeldak (Type K1)**

Standaard	442	419	403
Hoogwaardig	470	445	427
Luxe	493	469	449

**Met lessenaarsdak (Type H1)**

Standaard	454	432	415
Hoogwaardig	482	458	440
Luxe	505	481	461

**Basisbedrag bouwkosten voor leges bij m<sup>2</sup> oppervlakte**

	61	86	176	261	
Tot	tot	tot	tot	tot	Vanaf
	60	85	175	260	350
					351

**Woningen met 1 bouwlaag, seriematig**

Uitgangspunt 2,9 m gemiddelde verdiepingshoogte

**Met plat dak (Type P1)**

Standaard	1.220	1.160	1.114
Hoogwaardig	1.295	1.229	1.180
Luxe	1.359	1.291	1.239

**Met zadeldak (Type K1)**

Standaard	1.281	1.216	1.168
Hoogwaardig	1.357	1.289	1.238
Luxe	1.425	1.354	1.299

**Met lessenaarsdak (Type H1)**

Standaard	1.317	1.251	1.202
Hoogwaardig	1.396	1.326	1.273
Luxe	1.466	1.392	1.337

**81 Woningen, seriematig**  
**812 Woningen met 1 verdieping**

**Basisbedrag bouwkosten voor leges bij m<sup>3</sup> inhoud**

	176	251	501	751	
Tot	tot	tot	tot	tot	Vanaf
	175	250	500	750	1.000
				1.000	1.001

**Woningen met 2 bouwlagen, seriematig**

Uitgangspunt 2,9 m gemiddelde verdiepingshoogte

**Met plat dak (Type P2)**

Standaard	401	361	346
Hoogwaardig	424	381	365
Luxe	445	402	385

**Met zadeldak (Type K2)**

Standaard	419	379	363
Hoogwaardig	444	401	384
Luxe	466	420	404

**Met lessenaarsdak (Type H2)**

Standaard	432	390	373
Hoogwaardig	458	412	394
Luxe	481	432	415

**Met mank dak (Type S2)**

Standaard	424	381	365
Hoogwaardig	450	405	390
Luxe	472	425	408

**Basisbedrag bouwkosten voor leges bij m<sup>2</sup> oppervlakte**

	61	86	176	261	
Tot	tot	tot	tot	tot	Vanaf
	60	85	175	260	350
				260	351

**Woningen met 2 bouwlagen, seriematig**

Uitgangspunt 2,9 m gemiddelde verdiepingshoogte

**Met plat dak (Type P2)**

Standaard	1.159	1.043	959
Hoogwaardig	1.229	1.106	1.017
Luxe	1.291	1.163	1.070

**Met zadeldak (Type K2)**

Standaard	1.216	1.095	1.006
Hoogwaardig	1.289	1.161	1.069
Luxe	1.354	1.218	1.123

**Met lessenaarsdak (Type H2)**

Standaard	1.251	1.126	1.036
Hoogwaardig	1.327	1.194	1.097
Luxe	1.394	1.254	1.153

**Met mank dak (Type S2)**

Standaard	1.228	1.105	1.016
Hoogwaardig	1.300	1.171	1.078
Luxe	1.366	1.229	1.131

**81 Woningen, seriematig**  
**814 Woningen met 2 of 3 verdiepingen**

**Basisbedrag bouwkosten voor leges bij m<sup>3</sup> inhoud**

	176	251	501	751	
Tot	tot	tot	tot	tot	Vanaf
	175	250	500	750	1.000
					1.001

**Woningen met 3 bouwlagen, seriematig**

Uitgangspunt 2,9 m gemiddelde verdiepingshoogte

**Met plat dak (Type P3)**

Standaard	383	345	318	305
Hoogwaardig	405	365	336	323
Luxe	426	383	352	339

**Met zadeldak (Type K3)**

Standaard	405	365	336	323
Hoogwaardig	431	388	356	341
Luxe	452	406	374	360

**Met lessenaarsdak (Type H3)**

Standaard	419	376	346	333
Hoogwaardig	443	399	368	352
Luxe	465	419	385	370

**Met mank dak (Type S3)**

Standaard	403	362	333	319
Hoogwaardig	426	383	352	339
Luxe	448	403	370	355

**Verspringend lessenaarsdak (Type S4)**

Standaard	391	351	323	311
Hoogwaardig	414	372	342	329
Luxe	434	392	360	345

**Basisbedrag bouwkosten voor leges bij m<sup>2</sup> oppervlakte**

	61	86	176	261	
Tot	tot	tot	tot	tot	Vanaf
	60	85	175	260	350
					351

**Woningen met 3 bouwlagen, seriematig**

Uitgangspunt 2,9 m gemiddelde verdiepingshoogte

**Met plat dak (Type P3)**

Standaard	1.110	1.000	921	883
Hoogwaardig	1.176	1.059	976	936
Luxe	1.236	1.112	1.023	982

**Met zadeldak (Type K3)**

Standaard	1.178	1.060	977	937
Hoogwaardig	1.249	1.124	1.034	992
Luxe	1.310	1.180	1.085	1.042

**Met lessenaarsdak (Type H3)**

Standaard	1.210	1.090	1.003	963
Hoogwaardig	1.283	1.154	1.062	1.018
Luxe	1.348	1.214	1.116	1.070

**Met mank dak (Type S3)**

Standaard	1.167	1.050	966	927
Hoogwaardig	1.237	1.113	1.024	983
Luxe	1.298	1.169	1.075	1.033

**Verspringend lessenaarsdak (Type S4)**

Standaard	1.129	1.016	936	898
Hoogwaardig	1.197	1.078	992	953
Luxe	1.257	1.131	1.042	1.000

**81 Woningen, seriematig****815 Twee onder één kap woningen seriematig****Basisbedrag bouwkosten voor leges bij m<sup>3</sup> inhoud**

	176	251	501	751	
	Tot	tot	tot	tot	Vanaf
	175	250	500	750	1.000

**Twee onder één kap woning seriematig**

Uitgangspunt 2,9 m gemiddelde verdiepingshoogte

<b>1-laags met plat dak (Type P1)</b>						
Standaard	455	432	415	374		
Hoogwaardig	483	459	440	395		
Luxe	512	485	465	419		
<b>1-laags met zadeldak (Type K1)</b>						
Standaard	478	454	435	392		
Hoogwaardig	507	482	461	415		
Luxe	537	511	489	440		
<b>2-laags met plat dak (Type P2)</b>						
Standaard	432	411	394	354	338	
Hoogwaardig	458	436	419	376	356	
Luxe	485	461	442	398	379	
<b>2-laags met zadeldak (Type K2)</b>						
Standaard	468	445	426	383	365	
Hoogwaardig	496	472	452	406	386	
Luxe	525	499	477	431	409	
<b>2-laags met lessenaarsdak (Type H2)</b>						
Standaard	458	435	419	376	358	
Hoogwaardig	486	462	443	399	379	
Luxe	515	489	469	421	401	
<b>2-laags met mank dak (Type S2)</b>						
Standaard	415	394	379	340	324	
Hoogwaardig	440	419	401	361	343	
Luxe	466	443	424	382	363	
<b>3-laags met plat dak (Type P3)</b>						
Standaard	454	432	414	373	353	
Hoogwaardig	482	458	439	394	375	
Luxe	510	485	464	419	396	
<b>3-laags met zadeldak (Type K3)</b>						
Standaard	435	414	398	358	340	323
Hoogwaardig	462	440	421	379	360	342
<b>Luxe</b>	490	465	445	401	381	362
<b>3-laags met lessenaarsdak (Type H3)</b>						
Standaard	449	426	409	369	351	332
Hoogwaardig	476	453	433	391	371	352
Luxe	504	480	459	413	392	373
<b>3-laags met mank dak (Type S3)</b>						
Standaard	440	419	401	361	343	326
Hoogwaardig	467	444	425	382	364	345
Luxe	494	470	450	405	384	365
<b>3-laags met verspringend lessenaarsdak (Type S4)</b>						
Standaard	427	405	390	351	333	315
Hoogwaardig	453	431	412	371	352	335
Luxe	480	455	436	392	373	354

**81 Woningen, seriematig****815 Twee onder één kap woningen seriematig****Basisbedrag bouwkosten voor leges bij m<sup>2</sup> oppervlakte**

	Tot 60	61 tot 85	86 tot 175	176 tot 260	261 tot 350	Vanaf 351
<b>Twee onder één kap woning seriematig</b>						
Uitgangspunt 2,9 m gemiddelde verdiepingshoogte						
<b>1-laags met plat dak (Type P1)</b>						
Standaard	1.320	1.255	1.204	1.085		
Hoogwaardig	1.400	1.331	1.275	1.147		
Luxe	1.482	1.409	1.349	1.216		
<b>1-laags met zadeldak (Type K1)</b>						
Standaard	1.386	1.317	1.264	1.138		
Hoogwaardig	1.469	1.397	1.337	1.204		
Luxe	1.557	1.480	1.417	1.275		
<b>2-laags met plat dak (Type P2)</b>						
Standaard	1.254	1.192	1.145	1.028	977	
Hoogwaardig	1.330	1.266	1.213	1.090	1.034	
Luxe	1.409	1.337	1.281	1.153	1.096	
<b>2-laags met zadeldak (Type K2)</b>						
Standaard	1.356	1.290	1.236	1.112	1.057	
Hoogwaardig	1.438	1.367	1.310	1.179	1.120	
Luxe	1.524	1.447	1.385	1.248	1.186	
<b>2-laags met lessenaarsdak (Type H2)</b>						
Standaard	1.328	1.264	1.213	1.090	1.037	
Hoogwaardig	1.409	1.340	1.284	1.156	1.096	
Luxe	1.493	1.417	1.358	1.221	1.163	
<b>2-laags met mank dak (Type S2)</b>						
Standaard	1.203	1.145	1.096	987	938	
Hoogwaardig	1.277	1.216	1.163	1.046	996	
Luxe	1.353	1.284	1.230	1.109	1.053	
<b>3-laags met plat dak (Type P3)</b>						
Standaard	1.316	1.251	1.201	1.083	1.026	
Hoogwaardig	1.396	1.328	1.271	1.145	1.087	
Luxe	1.479	1.406	1.347	1.213	1.149	
<b>3-laags met zadeldak (Type K3)</b>						
Standaard	1.264	1.201	1.153	1.037	987	937
Hoogwaardig	1.340	1.275	1.221	1.099	1.043	993
Luxe	1.420	1.349	1.294	1.163	1.106	1.049
<b>3-laags met lessenaarsdak (Type H3)</b>						
Standaard	1.301	1.236	1.186	1.070	1.016	963
Hoogwaardig	1.380	1.314	1.257	1.133	1.076	1.023
Luxe	1.462	1.390	1.331	1.198	1.138	1.083
<b>3-laags met mank dak (Type S3)</b>						
Standaard	1.276	1.213	1.163	1.046	996	945
Hoogwaardig	1.353	1.287	1.234	1.109	1.056	1.002
Luxe	1.434	1.361	1.305	1.175	1.115	1.057
<b>3-laags met verspringend lessenaarsdak (Type S4)</b>						
Standaard	1.237	1.176	1.129	1.016	966	915
Hoogwaardig	1.313	1.248	1.195	1.076	1.023	972
Luxe	1.390	1.320	1.266	1.138	1.083	1.028

**81 Woningen, seriematig****816 Flats****Basisbedrag bouwkosten voor leges bij m<sup>3</sup> inhoud**

	176	251	501	751	
Tot	tot	tot	tot	tot	Vanaf
	175	250	500	750	1.000
					1.001

**Flats**

Bedragen per m3 bruto inhoud per gemiddelde flatwoning

Uitgangspunt 2,9 m gemiddelde verdiepingshoogte

**4-laags met plat dak (Type P4)**

Standaard	475	429	394	379
Hoogwaardig	504	480	455	410
Luxe	529	503	477	431

**5-laags met plat dak (Type P5)**

Standaard	455	410	379	363
Hoogwaardig	483	459	436	392
Luxe	506	482	458	412

**6-laags met plat dak (Type P6)**

Standaard	438	393	362	348
Hoogwaardig	463	440	419	376
Luxe	486	462	440	395

**7-laags met plat dak (Type P7)**

Standaard	419	379	348	334
Hoogwaardig	444	421	401	361
Luxe	466	443	420	379

**Basisbedrag bouwkosten voor leges bij m<sup>2</sup> oppervlakte**

	61	86	176	261	
Tot	tot	tot	tot	tot	Vanaf
	60	85	175	260	350
					351

**Flats**

Bedragen per m2 bruto vloeroppervlakte per gemiddelde flatwoning

Uitgangspunt 2,9 m gemiddelde verdiepingshoogte

**4-laags met plat dak (Type P4)**

Standaard	1.378	1.241	1.142	1.096
Hoogwaardig	1.461	1.388	1.318	1.186
Luxe	1.535	1.457	1.385	1.246

**5-laags met plat dak (Type P5)**

Standaard	1.319	1.187	1.093	1.048
Hoogwaardig	1.398	1.328	1.261	1.136
Luxe	1.468	1.395	1.325	1.193

**6-laags met plat dak (Type P6)**

Standaard	1.266	1.139	1.048	1.006
Hoogwaardig	1.341	1.275	1.210	1.090
Luxe	1.409	1.339	1.273	1.146

**7-laags met plat dak (Type P7)**

Standaard	1.216	1.095	1.006	966
Hoogwaardig	1.289	1.226	1.164	1.048
Luxe	1.354	1.286	1.221	1.100



**81 Woningen, seriematig****816 Appartementen****Basisbedrag bouwkosten voor leges bij m<sup>3</sup> inhoud**

	176	251	501	751	
Tot	tot	tot	tot	tot	Vanaf
	175	250	500	750	1.000
					1.001

**Appartementen**

Bedragen per m2 bruto inhoud per gemiddeld appartement

Uitgangspunt 2,9 m gemiddelde verdiepingshoogte

**3-laags met plat dak (Type P3)**

Standaard	509	458	421	405
Hoogwaardig	539	512	485	438
Luxe	565	538	511	460

**4-laags met plat dak (Type P4)**

Standaard	485	438	403	386
Hoogwaardig	515	489	464	419
Luxe	541	514	488	440

**5-laags met plat dak (Type P5)**

Standaard	466	420	386	371
Hoogwaardig	495	471	446	402
Luxe	520	494	470	421

**6-laags met plat dak (Type P6)**

Standaard	449	404	371	356
Hoogwaardig	475	452	430	386
Luxe	499	474	451	405

**Basisbedrag bouwkosten voor leges bij m<sup>2</sup> oppervlakte**

	61	86	176	261	
Tot	tot	tot	tot	tot	Vanaf
	60	85	175	260	350
					351

**Appartementen**

Bedragen per m2 bruto vloeroppervlakte per gemiddeld appartement

Uitgangspunt 2,9 m gemiddelde verdiepingshoogte

**3-laags met plat dak (Type P3)**

Standaard	1.476	1.328	1.221	1.174
Hoogwaardig	1.565	1.487	1.412	1.271
Luxe	1.642	1.560	1.482	1.335

**4-laags met plat dak (Type P4)**

Standaard	1.410	1.269	1.168	1.123
Hoogwaardig	1.495	1.420	1.349	1.215
Luxe	1.569	1.490	1.416	1.274

**5-laags met plat dak (Type P5)**

Standaard	1.354	1.218	1.123	1.077
Hoogwaardig	1.435	1.363	1.295	1.165
Luxe	1.508	1.431	1.361	1.225

**6-laags met plat dak (Type P6)**

Standaard	1.299	1.170	1.077	1.034
Hoogwaardig	1.377	1.309	1.243	1.119
Luxe	1.446	1.375	1.306	1.175

**81 Woningen, seriematig****816 Service flats****Basisbedrag bouwkosten voor leges bij m<sup>3</sup> inhoud**

	176	251	501	751	
Tot	tot	tot	tot	tot	Vanaf
	175	250	500	750	1.000
					1.001

**Service flats**Bedragen per m<sup>3</sup> bruto inhoud per gemiddelde flatwoning

Uitgangspunt 2,9 m gemiddelde verdiepingshoogte

**2-laags met plat dak (Type P2)**

Standaard	553	498	459	440
Hoogwaardig	586	556	529	475
Luxe	617	585	555	500

**3-laags met plat dak (Type P3)**

Standaard	530	476	439	420
Hoogwaardig	562	533	506	455
Luxe	590	561	532	480

**4-laags met plat dak (Type P4)**

Standaard	505	454	419	402
Hoogwaardig	536	509	483	434
Luxe	563	534	507	457

**5-laags met plat dak (Type P5)**

Standaard	485	436	402	385
Hoogwaardig	514	488	463	417
Luxe	540	513	486	439

**6-laags met plat dak (Type P6)**

Standaard	465	419	385	370
Hoogwaardig	494	470	445	402
Luxe	519	493	469	421

**Basisbedrag bouwkosten voor leges bij m<sup>2</sup> oppervlakte**

	61	86	176	261	
Tot	tot	tot	tot	tot	Vanaf
	60	85	175	260	350
					351

**Service flats**Bedragen per m<sup>2</sup> bruto vloeroppervlakte per gemiddelde flatwoning

Uitgangspunt 2,9 m gemiddelde verdiepingshoogte

**2-laags met plat dak (Type P2)**

Standaard	1.602	1.442	1.328	1.275
Hoogwaardig	1.700	1.615	1.535	1.381
Luxe	1.784	1.695	1.611	1.449

**3-laags met plat dak (Type P3)**

Standaard	1.535	1.381	1.270	1.219
Hoogwaardig	1.627	1.546	1.468	1.321
Luxe	1.708	1.622	1.541	1.387

**4-laags met plat dak (Type P4)**

Standaard	1.466	1.319	1.214	1.164
Hoogwaardig	1.553	1.476	1.402	1.263
Luxe	1.631	1.550	1.472	1.325

**5-laags met plat dak (Type P5)**

Standaard	1.407	1.266	1.164	1.118
Hoogwaardig	1.491	1.417	1.346	1.213
Luxe	1.566	1.488	1.414	1.273

**6-laags met plat dak (Type P6)**

Standaard	1.350	1.216	1.118	1.073
Hoogwaardig	1.431	1.361	1.294	1.163
Luxe	1.503	1.428	1.357	1.221

Basisbedrag bouwkosten voor leges bij m<sup>3</sup> inhoud

	176	251	501	751	
Tot	tot	tot	tot	tot	Vanaf
	175	250	500	750	1.000
					1.001

## Urban villa's

Bedragen per m<sup>2</sup> bruto inhoud per villa gemiddeld  
Uitgangspunt 2,9 m gemiddelde verdiepingshoogte

## 3-laags met zadeldak (Type UV3)

Standaard	555	500	460	442
Hoogwaardig	590	561	532	480
Luxe	619	588	560	503

## 4-laags met zadeldak (Type UV4)

Standaard	530	476	439	420
Hoogwaardig	562	533	506	455
Luxe	590	561	532	480

## 5-laags met zadeldak (Type UV5)

Standaard	510	459	421	405
Hoogwaardig	540	513	486	439
Luxe	566	539	512	461

## 6--laags met zadeldak (Type UV6)

Standaard	489	441	405	391
Hoogwaardig	519	493	469	421
Luxe	544	517	492	442

Basisbedrag bouwkosten voor leges bij m<sup>2</sup> oppervlakte

	61	86	176	261	
Tot	tot	tot	tot	tot	Vanaf
	60	85	175	260	350
					351

## Urban villa's

Bedragen per m<sup>2</sup> bruto vloeroppervlakte per villa gemiddeld  
Uitgangspunt 2,9 m gemiddelde verdiepingshoogte

## 3-laags met zadeldak (Type UV3)

Standaard	1.612	1.451	1.335	1.282
Hoogwaardig	1.709	1.623	1.542	1.388
Luxe	1.794	1.704	1.619	1.456

## 4-laags met zadeldak (Type UV4)

Standaard	1.537	1.385	1.274	1.224
Hoogwaardig	1.630	1.548	1.471	1.325
Luxe	1.711	1.626	1.545	1.389

## 5-laags met zadeldak (Type UV5)

Standaard	1.476	1.328	1.221	1.174
Hoogwaardig	1.565	1.487	1.412	1.271
Luxe	1.642	1.560	1.482	1.335

## 6--laags met zadeldak (Type UV6)

Standaard	1.417	1.275	1.174	1.126
Hoogwaardig	1.501	1.427	1.355	1.219
Luxe	1.577	1.498	1.424	1.282

**82 Woningen, niet seriematig****Recreatie woningen****Basisbedrag bouwkosten voor leges bij m<sup>3</sup> inhoud**

	176	251	501	751	
Tot	tot	tot	tot	tot	Vanaf
	175	250	500	750	1.000
					1.001

**Recreatie woningen niet seriematig**

Uitgangspunt 2,9 m gemiddelde verdiepingshoogte

**1-laags met plat dak (Type P1)**

Standaard	463	440	421
Hoogwaardig	492	466	448
Luxe	516	491	472

**1-laags met zadeldak (Type K1)**

Standaard	438	416	399
Hoogwaardig	463	440	421
Luxe	486	462	444

**1-laags met lessenaarsdak (Type H1)**

Standaard	462	440	421
Hoogwaardig	491	465	446
Luxe	515	489	471

**2-laags met zadeldak (Type K2)**

Standaard	382	363	349
Hoogwaardig	405	384	369
Luxe	425	404	388

**Basisbedrag bouwkosten voor leges bij m<sup>2</sup> oppervlakte**

	61	86	176	261	
Tot	tot	tot	tot	tot	Vanaf
	60	85	175	260	350
					351

**Recreatie woningen niet seriematig**

Uitgangspunt 2,9 m gemiddelde verdiepingshoogte

**1-laags met plat dak (Type P1)**

Standaard	1.344	1.276	1.226
Hoogwaardig	1.425	1.354	1.299
Luxe	1.496	1.421	1.365

**1-laags met zadeldak (Type K1)**

Standaard	1.269	1.206	1.158
Hoogwaardig	1.346	1.278	1.228
Luxe	1.414	1.342	1.288

**1-laags met lessenaarsdak (Type H1)**

Standaard	1.341	1.275	1.225
Hoogwaardig	1.421	1.350	1.296
Luxe	1.492	1.418	1.362

**2-laags met zadeldak (Type K2)**

Standaard	1.107	1.052	1.010
Hoogwaardig	1.174	1.115	1.070
Luxe	1.231	1.170	1.123

**82 Woningen, niet seriematig****Vrijstaande woningen****Basisbedrag bouwkosten voor leges bij m<sup>3</sup> inhoud**

	176	251	501	751	
	Tot	tot	tot	tot	Vanaf
	175	250	500	750	1.000
					1.001

**Vrijstaande woningen niet seriematig**

Uitgangspunt 2,9 m gemiddelde verdiepingshoogte

<b>1-laags met plat dak (Type P1)</b>					
Standaard	551	524	502		
Hoogwaardig	584	555	532		
Luxe	619	588	563		
<b>1-laags met zadeldak (Type K1)</b>					
Standaard	578	550	526		
Hoogwaardig	613	583	559		
Luxe	650	618	591		
<b>2-laags met plat dak (Type P2)</b>					
Standaard	523	497	477	430	408
Hoogwaardig	554	527	506	455	432
Luxe	588	559	535	481	457
<b>2-laags met zadeldak (Type K2)</b>					
Standaard	550	522	501	451	
Hoogwaardig	582	554	531	477	
Luxe	617	586	562	506	
<b>2-laags met lessenaarsdak (Type H2)</b>					
Standaard	565	538	515	464	
Hoogwaardig	601	571	547	492	
Luxe	635	604	578	521	
<b>2-laags met mank dak (Type S2)</b>					
Standaard	554	526	506	455	
Hoogwaardig	588	560	536	483	
Luxe	623	591	566	510	
<b>3-laags met plat dak (Type P3)</b>					
Standaard	502	477	457	412	392
Hoogwaardig	533	507	485	436	415
Luxe	565	536	513	462	439
<b>3-laags met zadeldak (Type K3)</b>					
Standaard	526	501	481	432	412
Hoogwaardig	560	532	510	459	435
Luxe	592	563	539	485	461
<b>3-laags met lessenaarsdak (Type H3)</b>					
Standaard	543	515	495	446	424
Hoogwaardig	576	549	525	472	449
Luxe	611	580	555	500	474
<b>3-laags met mank dak (Type S3)</b>					
Standaard	532	506	485	436	415
Hoogwaardig	565	537	514	462	441
Luxe	599	567	544	490	465
<b>3-laags met verspringend lessenaarsdak (Type S4)</b>					
Standaard	516	491	472	424	403
Hoogwaardig	547	521	498	449	426
Luxe	580	551	527	474	451

**82 Woningen, niet seriematig****Vrijstaande woningen****Basisbedrag bouwkosten voor leges bij m<sup>2</sup> oppervlakte**

	61	86	176	261	
Tot	tot	tot	tot	tot	Vanaf
60	85	175	260	350	351

**Vrijstaande woningen niet seriematig**

Uitgangspunt 2,9 m gemiddelde verdiepingshoogte

**1-laags met plat dak (Type P1)**

Standaard	1.596	1.519	1.456		
Hoogwaardig	1.694	1.611	1.542		
Luxe	1.796	1.707	1.631		

**1-laags met zadeldak (Type K1)**

Standaard	1.677	1.592	1.528		
Hoogwaardig	1.777	1.691	1.620		
Luxe	1.884	1.792	1.714		

**2-laags met plat dak (Type P2)**

Standaard	1.516	1.442	1.385	1.245	1.183
Hoogwaardig	1.608	1.531	1.468	1.320	1.251
Luxe	1.707	1.620	1.551	1.394	1.325

**2-laags met zadeldak (Type K2)**

Standaard	1.592	1.512	1.453	1.308	
Hoogwaardig	1.688	1.608	1.539	1.385	
Luxe	1.789	1.700	1.628	1.468	

**2-laags met lessenaarsdak (Type H2)**

Standaard	1.641	1.561	1.495	1.347	
Hoogwaardig	1.741	1.655	1.588	1.427	
Luxe	1.842	1.750	1.677	1.509	

**2-laags met mank dak (Type S2)**

Standaard	1.608	1.528	1.468	1.320	
Hoogwaardig	1.707	1.622	1.555	1.400	
Luxe	1.807	1.714	1.643	1.477	

**3-laags met plat dak (Type P3)**

Standaard	1.456	1.385	1.325	1.195	1.136
Hoogwaardig	1.546	1.471	1.406	1.266	1.204
Luxe	1.638	1.555	1.489	1.340	1.271

**3-laags met zadeldak (Type K3)**

Standaard	1.528	1.453	1.394	1.255	1.195
Hoogwaardig	1.622	1.542	1.477	1.331	1.264
Luxe	1.718	1.631	1.562	1.406	1.337

**3-laags met lessenaarsdak (Type H3)**

Standaard	1.575	1.495	1.436	1.295	1.230
Hoogwaardig	1.670	1.590	1.521	1.370	1.301
Luxe	1.771	1.681	1.611	1.450	1.376

**3-laags met mank dak (Type S3)**

Standaard	1.542	1.468	1.406	1.266	1.204
Hoogwaardig	1.638	1.558	1.492	1.340	1.278
Luxe	1.736	1.647	1.578	1.420	1.349

**3-laags met verspringend lessenaarsdak (Type S4)**

Standaard	1.498	1.424	1.367	1.230	1.168
Hoogwaardig	1.588	1.509	1.444	1.301	1.236
Luxe	1.681	1.596	1.531	1.376	1.308

**82 Woningen, niet seriematig**  
**Twee onder één kap woningen**

**Basisbedrag bouwkosten voor leges bij m<sup>3</sup> inhoud**

	176	251	501	751	
Tot	tot	tot	tot	tot	Vanaf
175	250	500	750	1.000	1.001

**Twee onder één kap woning niet seriematig**

Uitgangspunt 2,9 m gemiddelde verdiepingshoogte

<b>1-laags met plat dak (Type P1)</b>						
Standaard	500	475	457	412		
Hoogwaardig	531	505	484	435		
Luxe	563	534	512	461		
<b>1-laags met zadeldak (Type K1)</b>						
Standaard	525	499	480	432		
Hoogwaardig	557	530	507	457		
Luxe	591	562	538	484		
<b>2-laags met plat dak (Type P2)</b>						
Standaard	475	452	434	391	371	
Hoogwaardig	504	481	460	414	392	
Luxe	534	507	485	438	416	
<b>2-laags met zadeldak (Type K2)</b>						
Standaard	514	489	470	421	402	
Hoogwaardig	545	519	497	448	425	
Luxe	578	550	525	473	450	
<b>2-laags met lessenaarsdak (Type H2)</b>						
Standaard	504	480	460	414	393	
Hoogwaardig	535	509	486	439	416	
Luxe	566	538	515	463	441	
<b>2-laags met mank dak (Type S2)</b>						
Standaard	456	434	416	374	356	
Hoogwaardig	485	461	441	396	379	
Luxe	513	486	466	420	399	
<b>3-laags met plat dak (Type P3)</b>						
Standaard	499	474	455	410	390	
Hoogwaardig	530	504	483	434	413	
Luxe	562	533	511	460	436	
<b>3-laags met zadeldak (Type K3)</b>						
Standaard	480	455	438	393	374	355
Hoogwaardig	509	484	463	417	395	376
Luxe	539	512	491	441	419	398
<b>3-laags met lessenaarsdak (Type H3)</b>						
Standaard	494	470	450	405	385	365
Hoogwaardig	524	498	476	430	408	388
Luxe	554	527	505	454	432	410
<b>3-laags met mank dak (Type S3)</b>						
Standaard	484	460	441	396	379	359
Hoogwaardig	513	488	469	420	401	380
Luxe	544	516	495	445	423	402
<b>3-laags met verspringend lessenaarsdak (Type S4)</b>						
Standaard	470	446	429	385	366	348
Hoogwaardig	498	473	453	408	388	369
Luxe	527	500	481	432	410	391

**82 Woningen, niet seriematig**  
**Twee onder één kap woningen**

**Basisbedrag bouwkosten voor leges bij m<sup>2</sup> oppervlakte**

	61	86	176	261	
Tot	tot	tot	tot	tot	Vanaf
60	85	175	260	350	351

**Twee onder één kap woning niet seriematig**

Uitgangspunt 2,9 m gemiddelde verdiepingshoogte

<b>1-laags met plat dak (Type P1)</b>					
Standaard	1.450	1.379	1.325	1.195	
Hoogwaardig	1.539	1.466	1.403	1.264	
Luxe	1.631	1.548	1.482	1.337	
<b>1-laags met zadeldak (Type K1)</b>					
Standaard	1.525	1.447	1.390	1.251	
Hoogwaardig	1.617	1.536	1.471	1.325	
Luxe	1.711	1.628	1.561	1.403	
<b>2-laags met plat dak (Type P2)</b>					
Standaard	1.379	1.310	1.260	1.133	1.076
Hoogwaardig	1.462	1.394	1.335	1.201	1.138
Luxe	1.548	1.471	1.409	1.269	1.206
<b>2-laags met zadeldak (Type K2)</b>					
Standaard	1.492	1.417	1.361	1.221	1.165
Hoogwaardig	1.581	1.503	1.442	1.298	1.234
Luxe	1.677	1.592	1.525	1.374	1.305
<b>2-laags met lessenaarsdak (Type H2)</b>					
Standaard	1.462	1.390	1.335	1.201	1.142
Hoogwaardig	1.551	1.474	1.412	1.271	1.206
Luxe	1.643	1.561	1.495	1.344	1.278
<b>2-laags met mank dak (Type S2)</b>					
Standaard	1.323	1.260	1.206	1.085	1.034
Hoogwaardig	1.406	1.337	1.278	1.149	1.096
Luxe	1.489	1.412	1.353	1.218	1.156
<b>3-laags met plat dak (Type P3)</b>					
Standaard	1.447	1.376	1.320	1.189	1.129
Hoogwaardig	1.536	1.462	1.400	1.260	1.198
Luxe	1.628	1.546	1.480	1.335	1.266
<b>3-laags met zadeldak (Type K3)</b>					
Standaard	1.390	1.320	1.269	1.142	1.085
Hoogwaardig	1.474	1.403	1.344	1.209	1.147
Luxe	1.562	1.482	1.424	1.278	1.216
<b>3-laags met lessenaarsdak (Type H3)</b>					
Standaard	1.432	1.361	1.305	1.176	1.117
Hoogwaardig	1.519	1.444	1.382	1.245	1.183
Luxe	1.608	1.531	1.466	1.317	1.251
<b>3-laags met mank dak (Type S3)</b>					
Standaard	1.403	1.335	1.278	1.149	1.096
Hoogwaardig	1.489	1.415	1.358	1.218	1.163
Luxe	1.578	1.498	1.436	1.294	1.228
<b>3-laags met verspringend lessenaarsdak (Type S4)</b>					
Standaard	1.361	1.295	1.242	1.117	1.064
Hoogwaardig	1.444	1.374	1.314	1.183	1.123
Luxe	1.531	1.450	1.394	1.251	1.189



**84 Woningen aangepast****843 Woningen voor bejaarden (senioren)****Basisbedrag bouwkosten voor leges bij m<sup>3</sup> inhoud**

	176	251	501	751	
Tot	tot	tot	tot	tot	Vanaf
	175	250	500	750	1.000
				1.000	1.001

**Woningen voor senioren**

Uitgangspunt 2,9 m gemiddelde verdiepingshoogte

**1-laags met plat dak (Type P1)**

Standaard	552	520	479
-----------	-----	-----	-----

**2-laags met plat dak (Type P2)**

Standaard	520	489	450
-----------	-----	-----	-----

**1-laags met zadeldak (Type K1)**

Standaard	525	494	454
-----------	-----	-----	-----

**2-laags met zadeldak (Type K2)**

Standaard	494	464	426
-----------	-----	-----	-----

**Basisbedrag bouwkosten voor leges bij m<sup>2</sup> oppervlakte**

	61	86	176	261	
Tot	tot	tot	tot	tot	Vanaf
	60	85	175	260	350
				350	351

**Woningen voor senioren**

Uitgangspunt 2,9 m gemiddelde verdiepingshoogte

**1-laags met plat dak (Type P1)**

Standaard	1.601	1.508	1.388
-----------	-------	-------	-------

**2-laags met plat dak (Type P2)**

Standaard	1.507	1.416	1.304
-----------	-------	-------	-------

**1-laags met zadeldak (Type K1)**

Standaard	1.521	1.430	1.317
-----------	-------	-------	-------

**2-laags met zadeldak (Type K2)**

Standaard	1.429	1.345	1.238
-----------	-------	-------	-------

**84 Woningen aangepast****844 Woningen voor gehandicapten****Basisbedrag bouwkosten voor leges bij m<sup>3</sup> inhoud**

	176	251	501	751	
Tot	tot	tot	tot	tot	Vanaf
	175	250	500	750	1.000
				1.000	1.001

**Woningen voor mensen met een beperking**

Uitgangspunt 2,9 m gemiddelde verdiepingshoogte

## 1-laags met plat dak (Type P1)

Standaard	560	525	484
-----------	-----	-----	-----

## 2-laags met plat dak (Type P2)

Standaard	525	494	454
-----------	-----	-----	-----

## 1-laags met zadeldak (Type K1)

Standaard	698	658	605
-----------	-----	-----	-----

## 2-laags met zadeldak (Type K2)

Standaard	657	619	569
-----------	-----	-----	-----

**Basisbedrag bouwkosten voor leges bij m<sup>2</sup> oppervlakte**

	61	86	176	261	
Tot	tot	tot	tot	tot	Vanaf
	60	85	175	260	350
				350	351

**Woningen voor mensen met een beperking**

Uitgangspunt 2,9 m gemiddelde verdiepingshoogte

## 1-laags met plat dak (Type P1)

Standaard	1.621	1.525	1.403
-----------	-------	-------	-------

## 2-laags met plat dak (Type P2)

Standaard	1.524	1.435	1.320
-----------	-------	-------	-------

## 1-laags met zadeldak (Type K1)

Standaard	2.027	1.907	1.754
-----------	-------	-------	-------

## 2-laags met zadeldak (Type K2)

Standaard	1.905	1.792	1.649
-----------	-------	-------	-------

**84 Woningen aangepast****845 Sociale woningen****Basisbedrag bouwkosten voor leges bij m<sup>3</sup> inhoud**

	176	251	501	751	
Tot	tot	tot	tot	tot	Vanaf
	175	250	500	750	1.000
					1.001

**Sociale woningen**

Uitgangspunt 2,9 m gemiddelde verdiepingshoogte

**1-laags met plat dak (Type P1)**

Standaard	444	419	385	370
-----------	-----	-----	-----	-----

**2-laags met plat dak (Type P2)**

Standaard	417	392	361	346
-----------	-----	-----	-----	-----

**1-laags met zadeldak (Type K1)**

Standaard	421	398	365	352
-----------	-----	-----	-----	-----

**2-laags met zadeldak (Type K2)**

Standaard	396	374	344	330
-----------	-----	-----	-----	-----

**3-laags met zadeldak (Type K3)**

Standaard	365	344	316	304
-----------	-----	-----	-----	-----

**Basisbedrag bouwkosten voor leges bij m<sup>2</sup> oppervlakte**

	61	86	176	261	
Tot	tot	tot	tot	tot	Vanaf
	60	85	175	260	350
					351

**Sociale woningen**

Uitgangspunt 2,9 m gemiddelde verdiepingshoogte

**1-laags met plat dak (Type P1)**

Standaard	1.288	1.213	1.116	1.070
-----------	-------	-------	-------	-------

**2-laags met plat dak (Type P2)**

Standaard	1.210	1.139	1.049	1.006
-----------	-------	-------	-------	-------

**1-laags met zadeldak (Type K1)**

Standaard	1.224	1.152	1.059	1.016
-----------	-------	-------	-------	-------

**2-laags met zadeldak (Type K2)**

Standaard	1.149	1.083	996	956
-----------	-------	-------	-----	-----

**3-laags met zadeldak (Type K3)**

Standaard	1.057	995	914	878
-----------	-------	-----	-----	-----

**84 Woningen aangepast****847 Woningen voor alleenstaanden****Basisbedrag bouwkosten voor leges bij m<sup>3</sup> inhoud**

	176	251	501	751	
Tot	tot	tot	tot	tot	Vanaf
	175	250	500	750	1.000
				1.000	1.001

**Woningen voor alleenstaanden**

Uitgangspunt 2,9 m gemiddelde verdiepingshoogte

**1-laags met plat dak (Type P1)**

Standaard	522	492	453
-----------	-----	-----	-----

**2-laags met plat dak (Type P2)**

Standaard	491	462	425
-----------	-----	-----	-----

**1-laags met zadeldak (Type K1)**

Standaard	495	465	427
-----------	-----	-----	-----

**2-laags met zadeldak (Type K2)**

Standaard	465	439	403
-----------	-----	-----	-----

**Basisbedrag bouwkosten voor leges bij m<sup>2</sup> oppervlakte**

	61	86	176	261	
Tot	tot	tot	tot	tot	Vanaf
	60	85	175	260	350
				350	351

**Woningen voor alleenstaanden**

Uitgangspunt 2,9 m gemiddelde verdiepingshoogte

**1-laags met plat dak (Type P1)**

Standaard	1.514	1.425	1.310
-----------	-------	-------	-------

**2-laags met plat dak (Type P2)**

Standaard	1.422	1.338	1.231
-----------	-------	-------	-------

**1-laags met zadeldak (Type K1)**

Standaard	1.438	1.353	1.244
-----------	-------	-------	-------

**2-laags met zadeldak (Type K2)**

Standaard	1.351	1.271	1.170
-----------	-------	-------	-------

**85 Gemeenschappelijke woonvoorzieningen****852 Hotels****Basisbedrag bouwkosten voor leges bij m<sup>3</sup> inhoud**

	5.001	10.001	15.001	25.001		
Tot	tot	tot	tot	tot	Vanaf	
5.000	10.000	15.000	25.000	50.000	50.001	

**Hotels**

Uitgangspunt 3,3 m gemiddelde verdiepingshoogte

**Rechthoekig**

1- laags	736	662	609	572	550	527
2- laags	698	630	579	544	523	502
3- laags	671	605	556	523	502	482
4- laags	644	580	534	502	482	462
5- laags	619	557	512	482	462	444
6- laags	594	535	492	462	444	426
7- laags	571	513	472	444	426	409
8- laags	549	494	454	426	409	392

**Basisbedrag bouwkosten voor leges bij m<sup>2</sup> oppervlakte**

	1.501	3.001	4.501	7.501		
Tot	tot	tot	tot	tot	Vanaf	
1.500	3.000	4.500	7.500	15.000	15.001	

**Hotels**

Uitgangspunt 3,3 m gemiddelde verdiepingshoogte

**Rechthoekig**

1- laags	2.426	2.184	2.010	1.889	1.813	1.740
2- laags	2.305	2.075	1.909	1.794	1.722	1.654
3- laags	2.213	1.992	1.832	1.722	1.654	1.588
4- laags	2.125	1.913	1.760	1.655	1.588	1.525
5- laags	2.040	1.837	1.690	1.588	1.525	1.464
6- laags	1.959	1.762	1.621	1.524	1.464	1.405
7- laags	1.880	1.693	1.558	1.465	1.406	1.349
8- laags	1.806	1.626	1.495	1.405	1.349	1.295

**85 Gemeenschappelijke woonvoorzieningen****853 Motels****Basisbedrag bouwkosten voor leges bij m<sup>3</sup> inhoud**

	5.001	10.001	15.001	25.001		
Tot	tot	tot	tot	tot	Vanaf	
5.000	10.000	15.000	25.000	50.000	50.001	

**Motels**

Uitgangspunt 3,3 m gemiddelde verdiepingshoogte

**Rechthoekig**

1- laags	658	592	545	512	492	472
2- laags	625	563	517	486	467	449

**L- vormig**

1- laags	606	546	502	472	454	435
2- laags	576	519	477	449	431	413

**Basisbedrag bouwkosten voor leges bij m<sup>2</sup> oppervlakte**

	1.501	3.001	4.501	7.501		
Tot	tot	tot	tot	tot	Vanaf	
1.500	3.000	4.500	7.500	15.000	15.001	

**Motels**

Uitgangspunt 3,3 m gemiddelde verdiepingshoogte

**Rechthoekig**

1- laags	2.172	1.954	1.798	1.690	1.622	1.558
2- laags	2.063	1.857	1.708	1.606	1.541	1.480

**L- vormig**

1- laags	2.001	1.801	1.657	1.558	1.495	1.436
2- laags	1.901	1.711	1.574	1.480	1.420	1.364

**86 Historische woongebouwen**  
**Herenhuizen en grachtenhuizen**

**Basisbedrag bouwkosten voor leges bij m<sup>3</sup> inhoud**

	751	1.001	2.501	5.001	
Tot	tot	tot	tot	tot	Vanaf
	750	1.001	2.500	5.000	7.500
					7.501

**Herenhuizen**

Uitgangspunt 3,5 m gemiddelde verdiepingshoogte

Vrijstaand

2- laags	782	704	647	622
3- laags	743	670	616	591
4- laags	706	635	584	561

**Basisbedrag bouwkosten voor leges bij m<sup>2</sup> oppervlakte**

	201	301	701	1.401	
Tot	tot	tot	tot	tot	Vanaf
	200	300	700	1.400	2.250
					2.251

**Herenhuizen**

Uitgangspunt 3,5 m gemiddelde verdiepingshoogte

Vrijstaand

2- laags	2.736	2.463	2.265	2.175
3- laags	2.600	2.340	2.152	2.066
4- laags	2.470	2.223	2.044	1.962

**Basisbedrag bouwkosten voor leges bij m<sup>3</sup> inhoud**

	751	1001	2501	5001	
Tot	tot	tot	tot	tot	Vanaf
	750	1.001	2.500	5.000	7.500
					7.501

**Grachtenhuizen**

Uitgangspunt 3,5 m gemiddelde verdiepingshoogte

Tussen andere bebouwing

2- laags	898	808	744	714
3- laags	854	768	707	678
4- laags	811	730	671	644

**Basisbedrag bouwkosten voor leges bij m<sup>2</sup> oppervlakte**

	201	301	701	1.401	
Tot	tot	tot	tot	tot	Vanaf
	200	300	700	1400	2250
					2251

**Grachtenhuizen**

Uitgangspunt 3,5 m gemiddelde verdiepingshoogte

Tussen andere bebouwing

2- laags	3.146	2.832	2.605	2.501
3- laags	2.989	2.690	2.475	2.375
4- laags	2.839	2.556	2.351	2.256

**87 Tijdelijke en/of mobiele woonvoorzieningen****Tijdelijke en/of mobiele woonvoorzieningen****Basisbedrag bouwkosten voor leges bij m<sup>3</sup> inhoud**

	176	251	501	751	
Tot	tot	tot	tot	tot	Vanaf
175	250	500	750	1000	1001

**Tijdelijk houten woningen**

Uitgangspunt 2,8 m gemiddelde verdiepingshoogte

Standaard	346	312
Hoogwaardig	366	330
Luxe	385	346

**Basisbedrag bouwkosten voor leges bij m<sup>2</sup> oppervlakte**

	61	91	181	276	
Tot	tot	tot	tot	tot	Vanaf
60	90	180	275	350	351

**Tijdelijk houten woningen**

Uitgangspunt 2,8 m gemiddelde verdiepingshoogte

Standaard	969	872
Hoogwaardig	1.028	925
Luxe	1.079	972

**Basisbedrag bouwkosten voor leges bij m<sup>3</sup> inhoud**

	176	251	501	751	
Tot	tot	tot	tot	tot	Vanaf
175	250	500	750	1000	1001

**Mobiele woonvoorzieningen**

Uitgangspunt 2,8 m gemiddelde verdiepingshoogte

**Woonwagens**

Standaard	266	240
Hoogwaardig	283	254
Luxe	298	268

**Mobiele woningen**

Standaard	319	287
Hoogwaardig	339	304
Luxe	355	320

**Woonboot**

Standaard	386	348
Hoogwaardig	410	369
Luxe	431	388

**Basisbedrag bouwkosten voor leges bij m<sup>2</sup> oppervlakte**

	61	91	181	276	
Tot	tot	tot	tot	tot	Vanaf
60	90	180	275	350	351

**Mobiele woonvoorzieningen**

Uitgangspunt 2,8 m gemiddelde verdiepingshoogte

**Woonwagens**

Standaard	747	672
Hoogwaardig	792	713
Luxe	832	749

**Mobiele woningen**

Standaard	828	745
Hoogwaardig	877	789
Luxe	922	829

**Woonboot**

Standaard	1.083	975
Hoogwaardig	1.148	1.033
Luxe	1.205	1.084

**88 Overige voorzieningen****Bijgebouwen****Basisbedrag bouwkosten voor leges bij m<sup>3</sup> inhoud**

	26	51	101	151	
	Tot	tot	tot	tot	Vanaf
	25	50	100	150	175
					176

**Aanbouw**

Uitgangspunt 2,9 m gemiddelde verdiepingshoogte

**Woonruimte**

Plat dak	830	748	632	569
Hellend dak	789	711	601	540

**Slaapruijnte**

Plat dak	789	711	601	540
Hellend dak	751	675	571	513

**Sanitaire ruimte**

Plat dak	1.145	1.031	871	783
Hellend dak	1.087	979	828	744

**Kantoorruimte**

Plat dak	802	722	610	549
hellend dak	762	685	579	521

**Praktijk ruimte**

Plat dak	937	844	713	642
Hellend dak	891	803	677	610

**Basisbedrag bouwkosten voor leges bij m<sup>2</sup> oppervlakte**

	10	21	36	51	
	Tot	tot	tot	tot	Vanaf
	9	20	35	50	60
					61

**Aanbouw**

Uitgangspunt 2,9 m gemiddelde verdiepingshoogte

**Woonruimte**

Plat dak	2.457	2.213	1.762	1.587
Hellend dak	2.334	1.992	1.587	1.428

**Slaapruijnte**

Plat dak	2.334	2.103	1.675	1.508
Hellend dak	2.218	1.893	1.508	1.357

**Sanitaire ruimte**

Plat dak	3.385	3.049	2.427	2.186
Hellend dak	3.216	2.744	2.185	1.968

**Kantoorruimte**

Plat dak	2.370	2.134	1.699	1.530
hellend dak	2.251	1.921	1.529	1.377

**Praktijk ruimte**

Plat dak	2.772	2.497	1.988	1.790
Hellend dak	2.634	2.247	1.789	1.611



**88 Overige voorzieningen****Bijgebouwen**

	Basisbedrag bouwkosten voor leges bij m <sup>3</sup> inhoud					
		26	51	101	151	
	Tot	tot	tot	tot	tot	Vanaf
	25	50	100	150	175	176
<b>Garage</b>						
Uitgangspunt 2,9 m gemiddelde verdiepingshoogte						
Vrijstaand, gemetseld halfsteens muur						
Plat dak	249	223	202	172	147	125
Hellend dak	236	212	192	164	140	119
Vrijstaand, gemetseld steens muur						
Plat dak	286	258	233	198	168	143
Hellend dak	272	245	221	188	160	137
Vrijstaand gemetseld spouwmuur						
Plat dak	329	296	268	228	193	165
Hellend dak	312	282	254	216	184	157
Vrijstaand, hout						
Plat dak	256	224	202	173	199	
Hellend dak	231	202	181	155	179	
Aangebouwd, gemetseld halfsteens muur						
Plat dak	224	201	181	154	132	
Hellend dak	231	207	187	160	135	
Aangebouwd, gemetseld steens muur						
Plat dak	258	232	209	179	152	
Hellend dak	231	207	187	160	135	
Aangebouwd, gemetseld spouwmuur						
Plat dak	296	266	241	205	174	
Hellend dak	265	238	214	183	155	
Aangebouwd, hout						
Plat dak	231	202	181	155	179	
Hellend dak	208	181	163	140	162	

**88 Overige voorzieningen****Bijgebouwen**

	Basisbedrag bouwkosten voor leges bij m <sup>2</sup> oppervlakte					
		10	21	36	51	
	Tot	tot	tot	tot	tot	Vanaf
	9	20	35	50	60	61
<b>Garage</b>						
Uitgangspunt 2,9 m gemiddelde verdiepingshoogte						
Vrijstaand, gemetseld halfsteens muur						
Plat dak	651	586	527	448	381	324
Hellend dak	618	557	501	425	362	355
Vrijstaand, gemetseld steens muur						
Plat dak	748	674	606	515	439	372
Hellend dak	711	641	577	490	417	353
Vrijstaand gemetseld spouwmuur						
Plat dak	861	776	698	592	504	427
Hellend dak	817	737	663	563	479	406
Vrijstaand, hout						
Plat dak	656	631	615	561	533	
Hellend dak	623	599	584	533	506	
Aangebouwd, gemetseld halfsteens muur						
Plat dak	586	527	475	403	343	
Hellend dak	748	673	606	515	439	
Aangebouwd, gemetseld steens muur						
Plat dak	673	606	546	464	394	
Hellend dak	748	673	606	515	439	
Aangebouwd, gemetseld spouwmuur						
Plat dak	775	698	628	533	454	
Hellend dak	861	775	698	593	503	
Aangebouwd, hout						
Plat dak	591	659	593	504	579	
Hellend dak	531	593	534	454	522	

**88 Overige voorzieningen****Bijgebouwen****Basisbedrag bouwkosten voor leges bij m<sup>3</sup> inhoud**

		26	51	101	151	
	Tot	tot	tot	tot	tot	Vanaf
	25	50	100	150	175	176
<b>Berging</b>						
Uitgangspunt 2,9 m gemiddelde verdiepingshoogte						
Vrijstaand, gemetseld halfsteens muur						
Plat dak	261	234	212	180	153	
Hellend dak	248	223	202	171	147	
Vrijstaand, gemetseld steens muur						
Plat dak	300	271	244	208	177	
Hellend dak	285	258	232	198	167	
Vrijstaand gemetseld spouwmuur						
Plat dak	345	311	281	239	203	
Hellend dak	328	295	266	227	193	
Vrijstaand, hout						
Plat dak	244	213	192	165	158	
Hellend dak	232	203	182	157	149	
Aangebouwd, gemetseld halfsteens muur						
Plat dak	230	207	187	159	135	
Hellend dak	219	197	178	151	128	
Aangebouwd, gemetseld steens muur						
Plat dak	264	238	214	183	154	
Hellend dak	251	225	204	174	147	
Aangebouwd, gemetseld spouwmuur						
Plat dak	304	273	247	210	179	
Hellend dak	289	260	234	200	169	
Aangebouwd, hout						
Plat dak	214	188	169	145	166	
Hellend dak	204	179	161	139	158	

**88 Overige voorzieningen****Bijgebouwen**

	Basisbedrag bouwkosten voor leges bij m <sup>2</sup> oppervlakte					Vanaf
	Tot	10 tot	21 tot	36 tot	51 tot	
	9	20	35	50	60	61
<b>Berging</b>						
Uitgangspunt 2,9 m gemiddelde verdiepingshoogte						
Vrijstaand, gemetseld halfsteens muur						
Plat dak	684	616	554	471	401	
Hellend dak	650	585	526	446	380	
Vrijstaand, gemetseld steens muur						
Plat dak	786	708	637	541	460	
Hellend dak	747	672	605	514	438	
Vrijstaand gemetseld spouwmuur						
Plat dak	904	815	733	622	530	
Hellend dak	858	774	696	591	503	
Vrijstaand, hout						
Plat dak	656	631	615	561	533	
Hellend dak	253	251	241	223	0	
Aangebouwd, gemetseld halfsteens muur						
Plat dak	602	542	488	414	352	
Hellend dak	572	515	463	393	335	
Aangebouwd, gemetseld steens muur						
Plat dak	692	623	561	476	405	
Hellend dak	657	592	533	453	384	
Aangebouwd, gemetseld spouwmuur						
Plat dak	795	717	644	547	466	
Hellend dak	755	682	613	520	443	
Aangebouwd, hout						
Plat dak	549	527	502	470	448	
Hellend dak	521	501	477	445	425	

**88 Overige voorzieningen****Bijgebouwen****Basisbedrag bouwkosten voor leges bij m<sup>3</sup> inhoud**

	26	51	101	151	
Tot	tot	tot	tot	tot	Vanaf
25	50	100	150	175	176

**Carport**

Uitgangspunt 2,9 m hoogte

**Vrijstaand**

Plat dak	130	118	104	97	92
Hellend dak	124	113	100	92	87

**Aangebouwd**

Plat dak	105	95	88	84	80
Hellend dak	100	91	83	80	77

**Basisbedrag bouwkosten voor leges bij m<sup>2</sup> oppervlakte**

	10	21	36	51	
Tot	tot	tot	tot	tot	Vanaf
9	20	35	50	60	61

**Carport**

Uitgangspunt 2,9 m hoogte

**Vrijstaand**

Plat dak	377	342	303	280	266
Hellend dak	359	326	289	266	254

**Aangebouwd**

Plat dak	305	277	254	244	233
Hellend dak	291	263	242	233	221

**Basisbedrag bouwkosten voor leges bij m<sup>3</sup> inhoud**

	26	51	101	151	
Tot	tot	tot	tot	tot	Vanaf
25	50	100	150	175	176

**Tuinhuis**

Uitgangspunt 2,5 m hoogte

Plat dak	197	178
Hellend dak	187	168

**Basisbedrag bouwkosten voor leges bij m<sup>2</sup> oppervlakte**

	11	21	36	51	
Tot	tot	tot	tot	tot	Vanaf
10	20	35	50	60	61

**Tuinhuis**

Uitgangspunt 2,5 m hoogte

Plat dak	492	443
Hellend dak	467	420

**88 Overige voorzieningen****Verbouwingen, renovatie, wijzigingen****Basisbedrag bouwkosten voor leges bij m<sup>3</sup> inhoud**

	26	51	101	151	
Tot	tot	tot	tot	tot	Vanaf
25	50	100	150	225	226

**Woning wijzigingen**

Basisbedragen per m3 bruto inhoud

Uitgangspunt 2,9 m gemiddelde verdiepingshoogte

**Inpandige verbouwing of opsplitsing**

Inpandige verbouwingen	442	420	389	350
Opsplitsing woning	398	379	350	314

**Renovatie**

Slopen naar casco en woning herbouwen naar EPC 0,4	400	361	332	320	292	281
Slopen naar casco en woning herbouwen	355	321	295	284	260	249

**Basisbedrag bouwkosten voor leges bij m<sup>2</sup> oppervlakte**

	11	21	36	51	
Tot	tot	tot	tot	tot	Vanaf
10	20	35	50	75	76

**Woning wijzigingen**

Basisbedragen per m2 bruto vloeroppervlakte

Uitgangspunt 2,9 m gemiddelde verdiepingshoogte

**Inpandige verbouwing of opsplitsing**

Inpandige verbouwingen	1.281	1.217	1.126	1.014
Opsplitsing woning	1.153	1.096	1.014	912

**Renovatie**

Slopen naar casco en woning herbouwen naar EPC 0,4	2.114	2.009	1.858	1.672	1.506	1.355
Slopen naar casco en woning herbouwen	1.902	1.808	1.672	1.506	1.355	1.219

**Basisbedrag bouwkosten voor leges bij m<sup>2</sup> oppervlakte**

	11	21	36	51	
Tot	tot	tot	tot	tot	Vanaf
10	20	35	50	75	76

**Gevelwijzigingen woning**

Basisbedragen per m2 (gevel)oppervlakte

Kozijnen vervangen	881
Complete gevel met kozijnen 40 % vervangen	673
Complete gevel met kozijnen 50 % vervangen	765
Complete gevel met kozijnen 60 % vervangen	867

**88 Overige voorzieningen****Uitbreidingen****Basisbedrag bouwkosten voor leges bij m<sup>3</sup> inhoud**

	26	51	101	151	
	Tot	tot	tot	tot	Vanaf
	25	50	100	150	175
					176

**Uitbreidingen op begane grond**

Uitgangspunt 2,9 m gemiddelde (verdiepings)hoogte

Serre					
	Niet geïsoleerd	555	501		
	Geïsoleerd	863	777		
Erker					
	Geïsoleerd	716	645		
Veranda					
	Standaard	91	83		
Overkapping					
	Tussen bebouwing	105	95	88	
	Vrijstaand	130	118	104	

**Basisbedrag bouwkosten voor leges bij m<sup>2</sup> oppervlakte**

	11	21	36	51	
	Tot	tot	tot	tot	Vanaf
	10	20	35	50	60
					61

**Uitbreidingen op begane grond**

Uitgangspunt 2,9 m gemiddelde (verdiepings)hoogte

Serre					
	Niet geïsoleerd	1.528	1.376		
	Geïsoleerd	2.373	2.139		
Erker					
	Geïsoleerd	1.970	1.774		
Veranda					
	Standaard	264	240		
Overkapping					
	Tussen bebouwing	305	277	254	
	Vrijstaand	377	342	303	

**88 Overige voorzieningen****Uitbreidingen****Basisbedrag bouwkosten voor leges bij m<sup>3</sup> inhoud**

	26	51	101	151	
Tot	tot	tot	tot	tot	Vanaf
	25	50	100	150	175
					176

**Uitbreidingen bij dak**

Basisbedragen per meter lengte dakkapel

Uitgangspunt 1,4 m gemiddelde hoogte dakkapel

Dakkapel in het werk gemaakt

Tot 2 m breed, kosten per meter	2.046
2 - 4 m breed, kosten per meter	1.488
Vanaf 4 m breed, per meter	1.301

Prefab kunststof dakkapel

Tot 2 m breed, kosten per meter	1.952
2 - 4 m breed, kosten per meter	1.372
Vanaf 4 m breed, per meter	1.116

Dak opbouw

Basisbedragen per m3 bruto inhoud dakopbouw

Uitgangspunt 2,9 m gemiddelde (verdiepings)hoogte dakopbouw

Standaard	942	856	777	707
-----------	-----	-----	-----	-----

**Basisbedrag bouwkosten voor leges bij m<sup>2</sup> oppervlakte**

	11	21	36	51	
Tot	tot	tot	tot	tot	Vanaf
	10	20	35	50	60
					61

**Uitbreidingen bij dak**

Basisbedragen per meter lengte dakkapel

Uitgangspunt 1,4 m gemiddelde hoogte dakkapel

Dakkapel in het werk gemaakt

Tot 2 m breed, kosten per meter	2.046
2 - 4 m breed, kosten per meter	1.488
Vanaf 4 m breed, per meter	1.301

Prefab kunststof dakkapel

Tot 2 m breed, kosten per meter	1.952
2 - 4 m breed, kosten per meter	1.372
Vanaf 4 m breed, per meter	1.116

Dak opbouw

Basisbedragen per m2 bruto vloeroppervlakte dakopbouw

Uitgangspunt 2,9 m gemiddelde (verdiepings)hoogte dakopbouw

Standaard	2.524	2.294	2.085	1.896
-----------	-------	-------	-------	-------



**88 Overige voorzieningen****Uitbreidingen****Basisbedrag bouwkosten voor leges bij m<sup>3</sup> inhoud**

	26	51	101	151	
Tot	tot	tot	tot	tot	Vanaf
	25	50	100	150	175

**Kelder**

Basisbedragen per m3 bruto inhoud kelder

Uitgangspunt 2,1 m gemiddelde (verdiepings)hoogte kelder

Onderdeel van de woning	451	308	235	212	191	171
Onder de complete woning	383	345	311	280	252	227
Onder de complete woning half verdiept	339	304	273	246	221	199

**Basisbedrag bouwkosten voor leges bij m<sup>2</sup> oppervlakte**

	11	21	36	51	
Tot	tot	tot	tot	tot	Vanaf
	10	20	35	50	60

**Kelder**

Basisbedragen per m2 bruto vloeroppervlakte kelder

Uitgangspunt 2,1 m gemiddelde (verdiepings)hoogte kelder

Onderdeel van de woning	1.015	697	507	457	411	370
Onder de complete woning	863	777	698	630	566	511
Onder de complete woning half verdiept	762	685	617	555	500	450

**88 Overige voorzieningen****Erfscheidingsen****Basisbedrag bouwkosten voor leges bij m2 oppervlakte**

	11	21	36	51	
Tot	tot	tot	tot	tot	Vanaf
10	20	35	50	60	61

**Erfscheidingsen**

Basisbedragen per m2 eenzijdig gemeten oppervlakte erfscheiding

**Houten erfscheidingsen**

Hoogte tot 1,50 m	113	102		
Hoogte 1,50 tot 2,00 m	102	98		

**Stenen erfscheidingsen. gemetselde halfsteens muur**

Hoogte tot 1,50 m	205	184	179	
Hoogte 1,50 tot 2,00 m	174	153	149	

**Stenen erfscheidingsen. gemetselde steens muur**

Hoogte tot 1,50 m	379	287	277	
Hoogte 1,50 tot 2,00 m	282	256	246	

**Betonnen erfscheidingsen**

Hoogte tot 1,50 m	133	120		
Hoogte 1,50 tot 2,00 m	113	100		

**Combinatie met steen/hout erfscheidingsen**

Hoogte tot 1,50 m	153	139		
Hoogte 1,50 tot 2,00 m	131	116		

**90 Sloopwerk (Slopen en afvoer puin)****Slopen compleet gebouw****Basisbedrag bouwkosten voor leges bij m<sup>3</sup> inhoud**

	751	1.001	2.501	5.001		
Tot	tot	tot	tot	tot	Tot	Vanaf
750	1.001	2.500	5.000	7.500	7.501	

**Slopen complete utiliteitsgebouwen**

## Bedrijfsgebouwen steenachtig

Tot 5,50 m hoog, uitgangspunt 4 m gemiddeld hoog	20	19	18	17	16	14
Vanaf 5,50 m hoog, uitgangspunt 7,5 m gemiddeld hoog	19	17	16	14	13	13

## Bedrijfsgebouwen staalbouw

Tot 5,50 m hoog, uitgangspunt 4 m gemiddeld hoog	17	16	14	13	12	11
Vanaf 5,50 m hoog, uitgangspunt 7,5 m gemiddeld hoog	16	13	12	12	11	10

## Kantoren

## Uitgangspunt 3,3 m gemiddelde (verdiepings)hoogte

Tot 4 lagen	22	20	19	18	17	16
Van 4 tot 8 lagen	20	19	18	17	16	14
Vanaf 8 lagen	20	18	17	16	14	13

## Ziekenhuisvoorzieningen

## Uitgangspunt 3,6 m gemiddelde (verdiepings)hoogte

Tot 4 lagen	24	21	20	20	18	18
Van 4 tot 8 lagen	22	20	19	18	17	16
Vanaf 8 lagen	20	19	18	17	16	14

**Basisbedrag bouwkosten voor leges bij m<sup>2</sup> oppervlakte**

	201	301	701	1.401		
Tot	tot	tot	tot	tot	Tot	Vanaf
200	300	700	1.400	2.250	2.251	

**Slopen complete utiliteitsgebouwen**

## Bedrijfsgebouwen steenachtig

Tot 5,50 m hoog, uitgangspunt 4 m gemiddeld hoog	92	83	77	77	73	68
Vanaf 5,50 m hoog, uitgangspunt 7,5 m gemiddeld hoog	140	126	116	116	112	101

## Bedrijfsgebouwen staalbouw

Tot 5,50 m hoog, uitgangspunt 4 m gemiddeld hoog	76	68	62	62	60	56
Vanaf 5,50 m hoog, uitgangspunt 7,5 m gemiddeld hoog	112	100	92	92	89	82

## Kantoren

## Uitgangspunt 3,3 m gemiddelde (verdiepings)hoogte

Tot 4 lagen	73	67	61	61	59	54
Van 4 tot 8 lagen	68	60	57	57	54	49
Vanaf 8 lagen	64	59	53	53	51	47

## Ziekenhuisvoorzieningen

## Uitgangspunt 3,6 m gemiddelde (verdiepings)hoogte

Tot 4 lagen	87	79	73	73	70	63
Van 4 tot 8 lagen	81	73	67	67	64	59
Vanaf 8 lagen	73	67	61	61	59	54

**90 Sloopwerk (Slopen en afvoer puin)****Slopen compleet gebouw****Basisbedrag bouwkosten voor leges bij m<sup>3</sup> inhoud**

	751	1001	2501	5001	
Tot	tot	tot	tot	tot	Vanaf
	750	1.001	2.500	5000	7500
					7501

**Slopen complete woningen**

Uitgangspunt 2,9 m gemiddelde (verdiepings)hoogte

**Woningen met platte daken**

In een rij	24	21	20		
2 onder een kap	28	26	23		
Vrijstaande	32	29	27		

**Woningen met hellende daken**

In een rij	22	20	19		
2 onder een kap	28	26	23		
Vrijstaande	32	29	27		

**Appartementen, flats**

Tot 4 lagen	22	20	19	18	17	16
Van 4 tot 8 lagen	20	19	18	17	16	14
Vanaf 8 lagen	19	17	16	14	13	13

**Basisbedrag bouwkosten voor leges bij m<sup>2</sup> oppervlakte**

	201	301	701	1401	
Tot	tot	tot	tot	tot	Vanaf
	200	300	700	1.400	2.250
					2.251

**Slopen complete woningen**

Uitgangspunt 2,9 m gemiddelde (verdiepings)hoogte

**Woningen met platte daken**

In een rij	71	63	59	59	
2 onder een kap	81	73	68	68	
Vrijstaande	92	83	76	76	

**Woningen met hellende daken**

In een rij	64	59	53	53	
2 onder een kap	81	73	68	68	
Vrijstaande	92	83	76	76	

**Appartementen, flats**

Tot 4 lagen	64	59	53	53	51	47
Van 4 tot 8 lagen	60	53	49	49	47	43
Vanaf 8 lagen	54	48	45	45	43	39

**90 Sloopwerk (Slopen en afvoer puin)****Slopen compleet gebouw****Basisbedrag bouwkosten voor leges bij m<sup>3</sup> inhoud**

	51	101	151	251	
Tot	tot	tot	tot	tot	Vanaf
	50	100	150	250	500
					501

**Slopen complete bijgebouwen bij woningen**

Uitgangspunt 2,9 m gemiddelde (verdiepings)hoogte

**Vrijstaande berging bij woning**

Enkele berging	172
Dubbele berging	151

**Vrijstaande garage bij woning**

Enkele garage	101
Dubbele garage	87

**Basisbedrag bouwkosten voor leges bij m<sup>2</sup> oppervlakte**

	21	36	51	76	
Tot	tot	tot	tot	tot	Vanaf
	20	35	50	75	175
					176

**Slopen complete bijgebouwen bij woningen**

Uitgangspunt 2,9 m gemiddelde (verdiepings)hoogte

**Vrijstaande berging bij woning**

Enkele berging	432
Dubbele berging	376

**Vrijstaande garage bij woning**

Enkele garage	304
Dubbele garage	260

**90 Sloopwerk (Slopen en afvoer puin)****Slopen tot casco t.b.v. renovatie****Basisbedrag bouwkosten voor leges bij m<sup>3</sup> inhoud**

	751	1.001	2.501	5.001		
Tot	tot	tot	tot	tot	Tot	Vanaf
750	1001	2500	5000	7500	7501	

**Slopen tot casco utiliteitsgebouwen t.b.v. renovatie**

## Bedrijfsgebouwen steenachtig

Tot 5,50 m hoog, uitgangspunt 4 m gemiddeld hoog	13	11	11	10	9	9
Vanaf 5,50 m hoog, uitgangspunt 7,5 m gemiddeld hoog	12	11	10	9	9	8

## Bedrijfsgebouwen staalbouw

Tot 5,50 m hoog, uitgangspunt 4 m gemiddeld hoog	9	8	8	7	7	7
Vanaf 5,50 m hoog, uitgangspunt 7,5 m gemiddeld hoog	8	7	7	7	7	7

## Kantoren

## Uitgangspunt 3,3 m gemiddelde (verdiepings)hoogte

Tot 4 lagen	14	12	11	11	10	10
Van 4 tot 8 lagen	12	11	10	9	9	8
Vanaf 8 lagen	12	11	10	10	9	9

## Ziekenhuisvoorzieningen

## Uitgangspunt 3,6 m gemiddelde (verdiepings)hoogte

Tot 4 lagen	16	13	12	12	11	10
Van 4 tot 8 lagen	11	10	9	9	8	8
Vanaf 8 lagen	13	11	11	10	9	9

**Basisbedrag bouwkosten voor leges bij m<sup>2</sup> oppervlakte**

	201	301	701	1.401		
Tot	tot	tot	tot	tot	Tot	Vanaf
200	300	700	1400	2250	2251	

**Slopen tot casco utiliteitsgebouwen t.b.v. renovatie**

## Bedrijfsgebouwen steenachtig

Tot 5,50 m hoog, uitgangspunt 4 m gemiddeld hoog	59	53	49	49	47	43
Vanaf 5,50 m hoog, uitgangspunt 7,5 m gemiddeld hoog	91	82	76	76	73	67

## Bedrijfsgebouwen staalbouw

Tot 5,50 m hoog, uitgangspunt 4 m gemiddeld hoog	42	38	34	34	33	31
Vanaf 5,50 m hoog, uitgangspunt 7,5 m gemiddeld hoog	62	57	52	52	50	47

## Kantoren

## Uitgangspunt 3,3 m gemiddelde (verdiepings)hoogte

Tot 4 lagen	47	42	38	38	37	33
Van 4 tot 8 lagen	40	36	33	33	32	29
Vanaf 8 lagen	41	37	34	34	33	31

## Ziekenhuisvoorzieningen

## Uitgangspunt 3,6 m gemiddelde (verdiepings)hoogte

Tot 4 lagen	53	48	44	44	43	39
Van 4 tot 8 lagen	40	36	33	33	32	30
Vanaf 8 lagen	47	42	39	39	38	33

**90 Sloopwerk (Slopen en afvoer puin)****Slopen tot casco t.b.v. renovatie****Basisbedrag bouwkosten voor leges bij m<sup>3</sup> inhoud**

	751	1.001	2.501	5.001	
Tot	tot	tot	tot	tot	Vanaf
750	1.001	2.500	5.000	7.500	7.501

**Slopen tot casco woningen t.b.v. renovatie**

Uitgangspunt 2,9 m gemiddelde (verdiepings)hoogte

**Woningen met platte daken**

In een rij	17	16	14
2 onder een kap	20	19	18
Vrijstaande	22	20	19

**Woningen met hellende daken**

In een rij	16	13	12
2 onder een kap	19	17	16
Vrijstaande	22	20	19

**Appartementen, flats**

Tot 4 lagen	13	11	11	10	9	9
Van 4 tot 8 lagen	11	10	9	9	8	8
Vanaf 8 lagen	10	9	8	8	7	7

**Basisbedrag bouwkosten voor leges bij m<sup>2</sup> oppervlakte**

	201	301	701	1.401	
Tot	tot	tot	tot	tot	Vanaf
200	300	700	1.400	2.250	2.251

**Slopen tot casco woningen t.b.v. renovatie**

Uitgangspunt 2,9 m gemiddelde (verdiepings)hoogte

**Woningen met platte daken**

In een rij	48	44	40	40
2 onder een kap	60	53	49	49
Vrijstaande	64	59	53	53

**Woningen met hellende daken**

In een rij	43	39	36	36
2 onder een kap	54	48	45	45
Vrijstaande	64	59	53	53

**Appartementen, flats**

Tot 4 lagen	38	33	32	32	30	28
Van 4 tot 8 lagen	33	29	27	27	26	23
Vanaf 8 lagen	30	27	24	24	23	21

**92 Aanpassingen industriële voorzieningen**

	Basisbedrag bouwkosten voor leges bij m <sup>2</sup> oppervlakte					
		51	101	251	501	
	Tot	tot	tot	tot	tot	Vanaf
	50	100	250	500	1.000	1.001
<b>Industriële voorzieningen aanpassen</b>						
Basisbedragen per m2 bruto vloeroppervlakte						
Kantoorruimte in bestaand gebouw maken						
Begane grond	264	228	206	190	182	175
Verdieping	295	254	195	176	162	155
Inpandige indeling veranderen						
Begane grond	209	180	162	150	144	139
Verdieping	233	201	180	166	161	154
Inpandige tussenvloer aanbrengen						
Hout	94	81	73	67	65	62
Beton	122	105	95	87	85	81
Gevelwijzigingen						
Basisbedragen per m2 oppervlakte						
Raamopeningen in dichte gevel	658	567	511	472	454	436
Deuropeningen in dichte gevel	888	766	689	636	613	589

**93 Aanpassingen administratieve, commerciële en beschermende voorzieningen**

	Basisbedrag bouwkosten voor leges bij m <sup>2</sup> oppervlakte					
		51	101	251	501	
	Tot	tot	tot	tot	tot	Vanaf
	50	100	250	500	1000	1001
<b>Administratieve, commerciële en beschermende voorzieningen aanpassen</b>						
Basisbedragen per m2 bruto vloeroppervlakte						
Kantoorruimte in bestaand gebouw maken						
Begane grond	211	182	164	152	145	140
Verdieping	235	203	155	140	129	124
Inpandige indeling veranderen						
Begane grond	167	144	130	120	114	111
Verdieping	187	161	144	133	128	123
Gevelwijzigingen						
Basisbedragen per m2 oppervlakte						
Raamopeningen in dichte gevel	668	576	519	479	461	443
Deuropeningen in dichte gevel	903	777	700	646	622	597
Raamopeningen naar deuropeningen (entree)	813	700	631	582	561	538





